

ПРОЄКТ

Затверджено

Рішенням _____ сесії Старосалтівської
селищної ради VIII скликання від _____ 2021 р.
№ _____

ПЛАН СОЦІАЛЬНО-ЕКОНОМІЧНОГО РОЗВИТКУ СТАРΟΣАЛТІВСЬКОЇ ТЕРИТОРІАЛЬНОЇ ГРОМАДИ ЧУГУЇВСЬКОГО РАЙОНУ ХАРКІВСЬКОЇ ОБЛАСТІ до 2026 року



Старий Салтів 2021 р.

ЗМІСТ

№ розділу	Назва розділу	Сторінка
	Перелік скорочень	5
	Вступ	6
I.	Аналітична частина	8
1.1.	Географічне розташування, опис суміжних територій	8
1.2.	Демографічна ситуація та ринок праці	16
1.3.	Фінансово-бюджетна ситуація територіальної громади	24
1.4.	Стан розвитку інфраструктури	30
1.4.1.	Дорожня мережа і транспорт	30
1.4.2.	Екологія та стан навколишнього природного середовища	39
1.4.3.	Енергетика	46
1.5.	Мережа зв'язку та інтернет	51
1.6.	Фінансова інфраструктура	53
1.7.	Житлово-комунальне господарство	53
1.7.1.	Теплопостачання	56
1.7.2.	Централізовані системи водопостачання та водовідведення	61
1.8.	Туристична інфраструктура	63

1.9.	Соціальна сфера	66
1.9.1.	Освіта	66
1.9.2.	Культура	76
1.9.3.	Охорона здоров'я і соціальний захист	79
1.10.	Економічна складова розвитку (виробнича інфраструктура)	86
1.11.	Форми громадської активності	94
1.12.	Місце жінок у місцевій спільноті	96
1.13.	Комунікація громади з мешканцями	97
1.14.	Адміністративні послуги	97
II.	(SWOT) Аналіз сильних, слабких сторін, а також сприятливих можливостей і загроз розвитку громади	107
III.	Стратегічні цілі та пріоритети розвитку територіальної громади до 2026 року	118
IV.	Основні завдання та механізми реалізації Плану	124
V.	Перелік діючих перспективних проектів розвитку	196
VI.	Потенційні джерела фінансування реалізації Плану розвитку	199
VII.	Система впровадження Плану розвитку	203
VIII.	Моніторинг та оцінка результативності Плану	204

IX.	Показники соціально-економічного розвитку	211
X.	Збіжність Плану розвитку зі Стратегією громади та іншими Стратегічними документами	220
XI.	Інформування громадян	244

ПЕРЕЛІК СКОРОЧЕНЬ

ТГ – територіальна громада;

ЗДО – заклад дошкільної освіти;

ФАП – фельдшерсько-акушерський пункт;

ЗУ – Закон України;

КМУ – Кабінет Міністрів України;

План – План соціально-економічного розвитку Старосалтівської ТГ;

SWOT – аналіз сильних, слабких сторін, а також сприятливих можливостей і загроз;

ДФРР – Державний фонд регіонального розвитку;

КП – комунальне підприємство;

КУ – комунальна установа;

ОСББ – об'єднання співвласників багатоквартирних будинків;

СБК – будинок культури;

ВСТУП

Законодавчою основою для розроблення Плану соціально-економічного розвитку Старосалтівської територіальної громади Чугуївського району Харківської області на 2020-2026 роки є Закон України «Про державне прогнозування та розроблення програм економічного і соціального розвитку України від 23.03.2000 № 1602-III, постанова Кабінету Міністрів України від 26.04.2003 № 621 «Про розроблення прогнозних і програмних документів економічного і соціального розвитку та складання проекту державного бюджету» із змінами, внесеними постановами Кабінету Міністрів України від 23.09.2015 №741, ЗУ «Про добровільне об'єднання територіальних громад» від 05.02.2015р. № 157-VIII та рекомендації Міністерства України щодо типової структури плану та показників соціально-економічного розвитку об'єднаної територіальної громади, Наказ міністерства регіонального розвитку, будівництва та житлово-комунального господарства України № 75 від 30.03.2016 року «Про затвердження Методичних рекомендацій щодо формування і реалізації прогнозних та програмних документів соціально-економічного розвитку об'єднаної територіальної громади.

План соціально-економічного розвитку Старосалтівської територіальної громади Чугуївського району Харківської області до 2026 року (Далі - План розвитку) розроблений відповідно до:

- Стратегії сталого розвитку Старосалтівської ТГ на 2018-2026 роки затвердженої рішенням XXXVII сесії Старосалтівської селищної ради VII скликання від 29 травня 2018 року № 1789;
- Закону України « Про стимулювання розвитку регіонів «від 8 серпня 2005 року № 2850-IV;
- Закону України «Про засади державної регіональної політики» від 5 лютого 2015 року № 156 –VIII;

- Закону України «Про добровільне об'єднання територіальних громад» від 5 лютого 2015 року № 157-VIII;
- Державної стратегії регіонального розвитку на 2021- 2027 роки ;
- Стратегією розвитку Харківської області на 2021-2027 роки.

План розвитку підготовлений на основі аналізу розвитку населених пунктів, що входять до складу територіальної громади за попередній період та визначає цілі, пріоритети соціально-економічного розвитку та прогностні показники на 2021-2026 роки, а також заходи, спрямовані на забезпечення необхідних умов для планомірного і послідовного наближення рівня життя мешканців громади до європейських стандартів за рахунок збалансованого використання внутрішнього і зовнішнього потенціалу та збереження унікальних духовних і культурних традицій.

I. АНАЛІТИЧНА ЧАСТИНА

1.1. Географічне розташування територіальної громади, опис суміжних територій

У даному розділі наведено вступну інформацію про місце проведення дослідження: положення, площа, які населені пункти входять до складу громади, їх характеристика - просторове розташування, відстань між ними, основні соціальні показники - кількість мешканців, профіль.

Характеристика Старосалтівської селищної ради (таб.1.1.1.)

Таблиця 1.1.1.

Дата прийняття рішення про об'єднання громади	7 вересня 2015 року
Склад ТГ	<p>Центр - смт. Старий Салтів.</p> <p><u>Хотімлянський старостинський округ:</u> села: Хотімля, Перківка.</p> <p><u>Шестаківський старостинський округ:</u> села: Шестакове, Федорівка.</p> <p><u>Заріченський старостинський округ:</u> села: Зарічне (стара назва Петрівське), Березники, Металівка.</p> <p><u>Молодівський старостинський округ:</u> село Молодова.</p> <p><u>Кирилівський старостинський округ:</u> села: Кирилівка (стара назва Червоноармійське Друге), Москалівка, Погоріле.</p> <p><u>Гонтарівський старостинський округ:</u></p>

	села: Гонтарівка, Вишневе (стара назва Профінтерн), Томахівка, Середівка, Паськівка, Радькове, Широке, Дідівка.
Площа території	47267,1 га
Адміністративний центр громади	смт Старий Салтів
Відстань	від адміністративного центру громади до Харкова автошляхами – 44 км
Дороги загального користування, які проходять через територію об'єднаної громади	державного значення: Харків – КПП «Чугунівка» – 21 км, □ обласного значення: Старий Салтів – Приколотне – 24,6 км, районного значення – 71,4 км: Старий Салтів – Гонтарівка через Хотімлю – 23,6 км, Хотімля – Першетравневе – 4,7 км, під'їзд до с. Дідівка – 2,1 км, Кирилівка – Москалівка – 7,9 км, Кирилівка – Томахівка 9,9 км, Старий Салтів – Молодова – 6,5 км, під'їзд до с. Перківка – 3,2 км, □ під'їзд до с. Широке – 2,5 км,

	<p>під'їзд до с. Погоріле – 2,0 км, Шестакове – Рубіжне ч/з Перемогу – 9 км</p>
<p>Географічні межі ТГ, особливості території. Карта з позначеннями кордонів ТГ (мал. 1.1.)</p>	<p>Старосалтівська територіальна громада знаходиться на лівому і на правому березі штучної водойми Печенізького водосховища - річка Сіверський Донець, через яке проходить дамба і міст. Більшу частину лівого берега водосховища займає село Хотімля, в якому розташовані найбільші бази відпочинку. ТГ займає площу 472,671 кв. км. Територія громади витягнута з заходу на схід між Харківським районом з одного боку та Великобурлуцькою громадою з іншого боку, довжиною 56 кілометрів. Межує на заході з Липецькою, Циркунівською, Вільхівською громадами. На сході з Великобурлуцькою громадою. На півдні — з Печенізькою громадою, та Чугуївською міською громадою. На півночі — з Вовчанською громадою Харківської області Чугуївського району. На території Старосалтівської ТГ специфічні ґрунти. Це викликано різними географічними умовами, складом ґрунтоутворюючих порід, вологості, але головну роль відіграє розвиток природної рослинності і</p>

	<p>поєднання лісу та степу. Ділянки суші покриті здебільшого трьома типами ґрунтів: типові чорноземи (переважають), ґрунти під лісами і деградовані ґрунти, розташовані на стоках довкола водойм .Через територію громади пробігає 5 малих річок (Розрита, Хотімля, Хотімелька, В. Бабка, Олега), а також річка Сіверський Донець, на якій збудовано Печенізьке водосховище з 9 ставками загальною площею 84,1 га і 16 озер загальною площею 25,9 га. Всього водойми займають 3487,5 га. Лісові ресурси громади складають 10225 га. На території громади є поклади таких мінеральних копалин як крейда, пісок, глина. На західних окраїнах села Шестакове є поклади зеленої і жовто-зеленої глини, запаси складають 285000 кубічних метрів. Це сировина, яку можна використовувати для виробництва цегли. Водні ресурси багаті чистими і мінеральними ґрунтовими водами. На території ОТГ розташовано 4 захищені зони загальною площею 1187,4 га.</p>
<p>Основний екологічний об'єкт (мал. 1.2.)</p>	<p>Печенізьке водосховище Площа – 86,2 км² Обсяг – 0,383 км³ Найбільша глибина – 20 м Середня глибина – 4,4 м Площа водозбору – 8400 км²</p>

Земельні та природні ресурси.

Грунтовий покрив на території Старосалтівської територіальної громади Чугуївського району Харківської області є дуже специфічним. Це пов'язано з різноманітними умовами рельєфу, складом ґрунтоутворних порід, умовами зволоження, але головну роль відіграли особливості розвитку природної рослинності та поєднання лісу та степу.

Основний чорноземний фонд громади утворився на вкритих лісовими породами вододілах під трав'янистою степовою рослинністю. Разом з цим, під дубовими лісами, що вкривали, або вкривають значні ділянки вододільних схилів та берегів балок, сформувались опідзолені та деградовані ґрунти.

Вододільні землі території вкриті переважно трьома групами ґрунтів: чорноземами типовими, опідзоленими та деградованими, які на схилах в тій чи іншій мірі змиті.

Заплави річок та дно балок вкриті складним комплексом гідроморфних ґрунтів – лучними чорноземами, лучноболотними та болотними часто засоленими та солонцюватими. Проте, не дивлячись на всі ці особливості, на території громади успішно розвивається галузь рослинництва в сільському господарстві.

В геологічному відношенні територія громади складена палеозойськими, лизозойськими та кайнозойськими відкладеннями.

До складу мінерально-сировинних ресурсів входять: крейда, пісок, глина. На західній околиці с. Шестакове знаходиться родовище глини харківського ярусу жовто-зеленого і зеленого кольору, запаси складають 285 тисяч кубометрів. Сировина придатна для виготовлення цегли.

Водні ресурси області складають поверхневий стік, прісні та мінеральні підземні води.

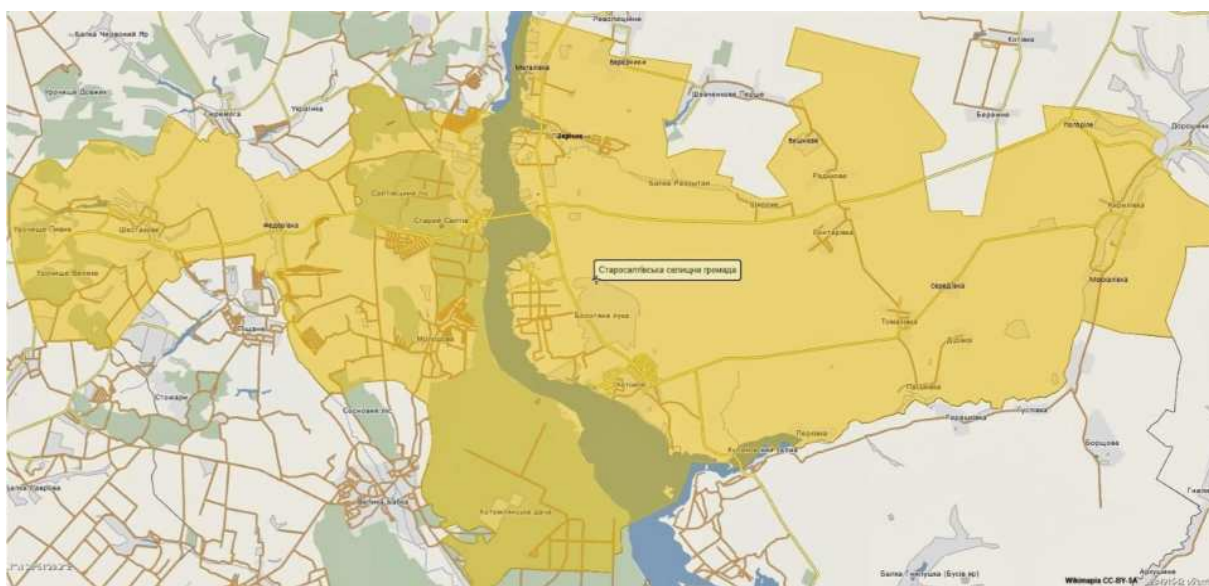
На території громади протікає 5 малих річок (Розрита, Хотімля, Хотімелька, В.Бабка, Олега) та р. Сіверський Донець, на якій побудовано Печенізьке водосховище, в наявності 9 ставків, загальною площею 84,1 га та 16 озер загальною площею 25,9 га.

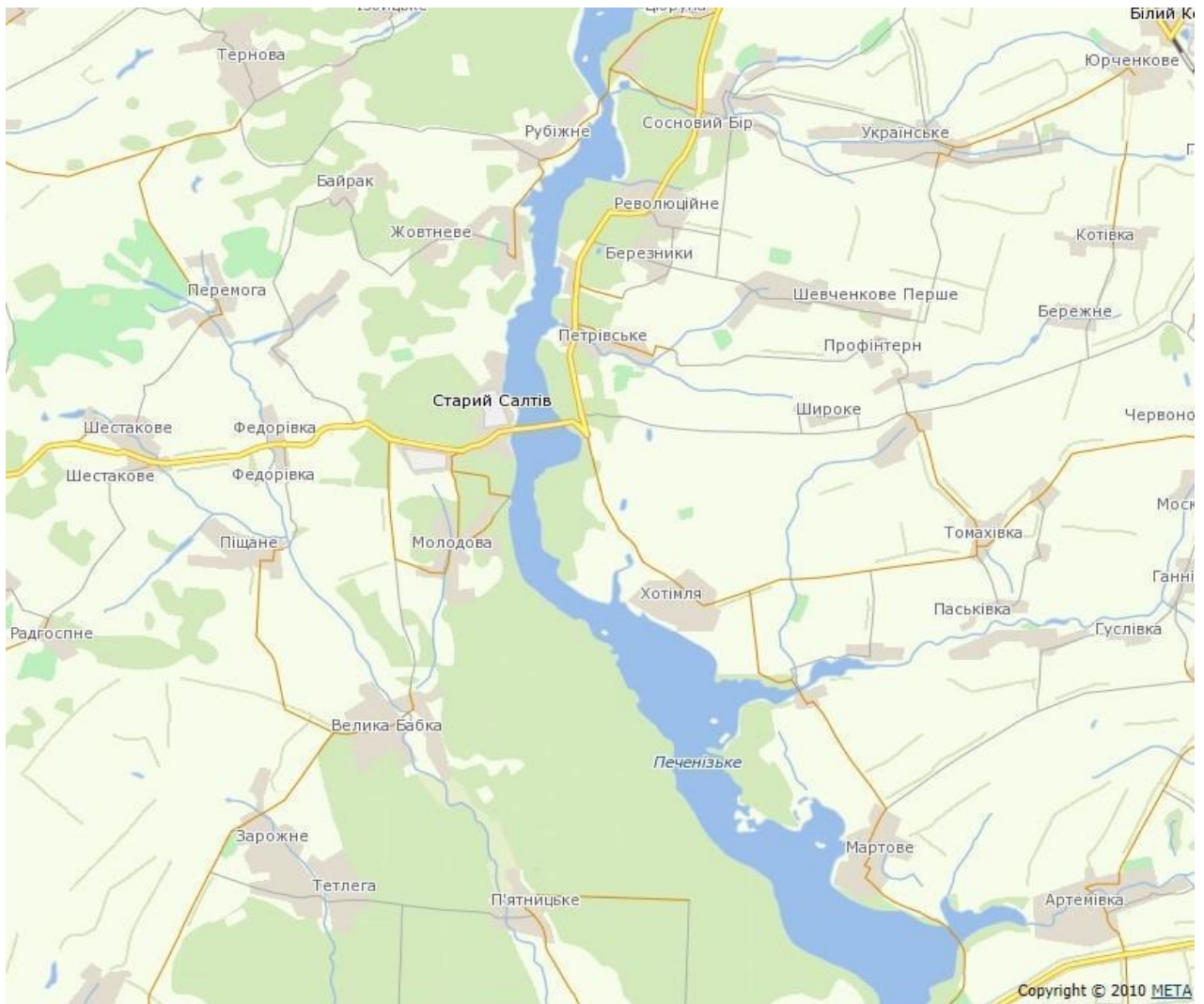
За умови забезпечення належної популяризації та транспортної доступності найбільш комерційно привабливі місця для рекреаційного туризму знаходяться на березі р. Сіверського Дінця та Печенізького водосховища 33 бази та будинків відпочинку. Розвивається інфраструктура для активного відпочинку.

На території Старосалтівської територіальної громади Чугуївського району Харківської області розташовано 4 об'єкти природно-заповідного фонду загальною площею 1187.4 га, а саме:

- Ландшафтний заказник місцевого значення «Новодонівський»;
- Ландшафтний заказник місцевого значення «Соколята»;
- Заповідне урочище місцевого значення «Півне»;
- Лісовий заказник місцевого значення «Старосалтівський».

Мал. 1.1. – Карта території Старосалтівської територіальної громади з позначенням кордонів





Мал. 1.2 – Печенізьке водосховище.

Відстані між адміністративним центром (Старий Салтів) і населеними пунктами, які входять до складу територіальної громади . (Таб. 1.1.2.)

Таблиця 1.1.2.

п/п	Назва населеного пункту	Відстань у км по дорогах
1.	сmt Старий Салтів – с. Березники	11,8
2.	сmt Старий Салтів – с. Зарічне	8,4

3.	с/МТ Старий Салтів – с. Металівка	8,4
4.	с/МТ Старий Салтів – с. Гонтарівка	15,2
5.	с/МТ Старий Салтів – с. Дідівка	22,5
6.	с/МТ Старий Салтів – с. Паськівка	23,1
7.	с/МТ Старий Салтів – с. Вишневе	18,2
8.	с/МТ Старий Салтів – с. Радькове	16,1
9.	с/МТ Старий Салтів – с. Середівка	24,2
10.	с/МТ Старий Салтів – с. Томахівка	19,9
11.	с/МТ Старий Салтів – с. Широке	12,0
12.	с/МТ Старий Салтів – с. Молодова	6,0
13.	с/МТ Старий Салтів – с. Хотімля	11,1
14.	с/МТ Старий Салтів – с. Перківка	19,8
15.	с/МТ Старий Салтів – с. Шестакове	14,4
16.	с/МТ Старий Салтів – с. Федорівка	8,6
17.	с/МТ Старий Салтів – с. Кирилівка	28,0
18.	с/МТ Старий Салтів – с. Москалівка	30,5
19.	с/МТ Старий Салтів – с. Погоріле	25,7

1.2. Демографічна ситуація та ринок праці територіальної громади

Старосалтівська територіальна громада належить до регіону з порівняно високим демографічним потенціалом в Чугуївському районі Харківської області. Найвищі показники спостерігаються на території адміністративного центру громади в смт Старий Салтів, а також Хотімлянському та Гонтарівському старостинських округах. Найнижчі показники спостерігаються у Молодівському старостинському округу .

Чисельність мешканців Старосалтівської територіальної громади (таблиця 1.2.1 , 1.2.2. , 1.2.3.).

Таблиця 1.2.1.

Старостинські округи	2015	2016	2017	2018	2019	2020
Гонтарівський	1096	1089	1099	1067	1089	981
Молодівський	580	578	555	530	548	526
Старий Салтів + Зарічанський	4580	4636	4612	4548	4607	-
Хотімлянський	1356	1310	1285	1224	1247	1178
Кирилівський	702	700	700	713	715	561
Шестаківський	657	663	663	723	742	707
Старий Салтів						3293
Заріченський округ						663
Всього:	8971	8976	8914	8805	8948	7909

Таблиця 1.2.2.

№ п/п	Назва населеного пункту	Назва старостинських округів	Чисельність населення
	с/т Старий Салтів	Адміністративний центр ОТГ	3293
1.	с. Березники	Зарічненський	60
2.	с. Зарічне	Зарічненський	560
3.	с. Металівка	Зарічненський	43
4.	с. Гонтарівка	Гонтарівський	281
5.	с. Дідівка	Гонтарівський	15
6.	с. Паськівка	Гонтарівський	56
7.	с. Вишневе	Гонтарівський	268
8.	с. Радькове	Гонтарівський	29
9.	с. Середівка	Гонтарівський	86
10.	с. Томахівка	Гонтарівський	215
11.	с. Широке	Гонтарівський	31
12.	с. Молодова	Молодівський	526
13.	с. Хотімля	Хотімлянський	1168
14.	с. Перківка	Хотімлянський	10

15.	с. Шестакове	Шестаківський	649
16.	с. Федорівка	Шестаківський	58
17.	с. Кирилівка	Кирилівський	462
18.	с. Москалівка	Кирилівський	88
19.	с. Погоріле	Кирилівський	11
	Разом		7909

Таблиця 1.2.3.

		Разом в ТГ	Адміністративн ий центр
Населення	Разом	7909	3293
	Чоловіки	3649	1459
	Жінки	4260	1834
Економічні показники	Рівень міграції (економічної)	1,67	0
	Рівень бідності (%) (середньоміс ячний дохід, нижчий прожиткового мінімуму)	0%	0
	Відсоток безробітних	0 %	0%

	Частка мешканців у працездатному віці	0	0 %
Особливі групи	Внутрішньо-переміщені особи	11	0
	Недієздатні	50	4
	Частка мешканців молодше працездатного віку	14,22 %	13,18%
	Пенсіонери/ %	34,8%	29,6%
	Ветерани (у т.ч. АТО)	127/58	28/19
Етнічні групи	Українці	79%	78,5%
	Росіяни	18,5 %	20,2%
	Вірмени	0,9%	0,5%
	Інші	1,6%	0,8%
Домінуючі професії		Працівники сільського господарства, працівники сфери	Працівники сільського господарства, працівники сфери торгівлі і послуг, учителі, працівники

		торгівлі і послуг, учителі, працівники медичної сфери, приватні підприємці, працівники туристичної сфери	медичної сфери, приватні підприємці, працівники туристичної сфери
--	--	--	---

Старосалтівська територіальна громада має від'ємний природний приріст населення (перевищення смертності над народжуваністю) та цілком відображає тенденцію регіонів, що за роки незалежності України втратили від 10 до 15% наявного населення.

Територія Старосалтівської територіальної громади є однією із найбільш міграційно привабливих. Найбільший вплив на міграційний рух має басейн р. Сіверський Донець, а також сел. Старий Салтів. В більшості населених пунктів спостерігається відтік населення до районного та обласного центрів (табл.1.2.4).

Таблиця 1.2.4.

Природний та міграційний рух населення
Старосалтівської територіальної громади

Показники	2015	2016	2017	2018	2019	2020
Народжені	55	84	66	77	54	52
Померлі	139	149	174	142	146	142

Природний приріст	-84	-65	-108	-65	-92	-320
Прибулі	293	218	209	214	187	13
Вибулі	41	53	37	51	39	16
Сальдо міграції	252	165	172	163	148	-3
Загальне збільшення (зменшення)	168	100	64	98	56	-323

За віковою структурою населення Старосалтівської територіальної громади належить до відносно «молодих» регіонів Харківської області. Як наслідок, громада має деяке демографічне навантаження дітьми та пенсіонерами на осіб працездатного віку (табл.1.2.5.)

Таблиця 1.2.5.

Розподіл населення за віком у Старосалтівській територіальній громаді станом на 2020 рік

Населення у віці:	Гон тарі вський округ	Молоді вський округ	Старо Салті вський	Зарічненський округ	Хотімлянський округ	Кирилівський округ	Шестаківський округ
Працездатному	632	189	2015	342	681	328	421
Старшому за працездатний	209	131	844	142	294	156	167

Діти дошкільного віку	40	20	151	23	53	30	35
Діти шкільного віку	109	51	283	54	140	61	59

У Старосалтівській територіальній громаді спостерігається тенденція щодо поступового зниження рівня зайнятості населення віком 15-70 років (табл.1.2.6).

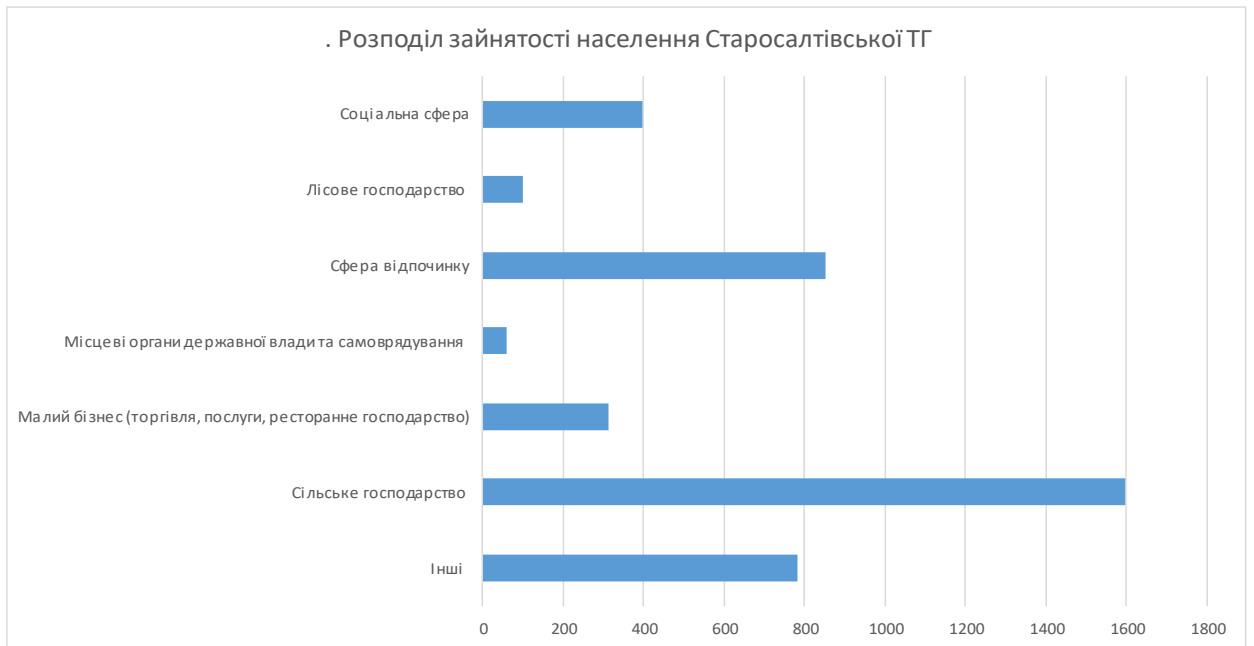
Таблиця 1.2.6.

Динаміка зміни рівня зайнятості у Старосалтівській територіальній громаді

Рівень	2015	2016	2017	2018	2019	² 020
Громада	1,277	1,271	1,268	1,261	1,257	1,256

Спостерігається проблема залучення молоді до вирішення питання необхідності забезпечення кваліфікованими кадрами в сільській місцевості. Все це тісно пов'язане з низькою мотивацією молоді до праці через відсутність подальших перспектив.

Основними роботодавцями на території Старосалтівської територіальної громади є підприємства аграрного сектору економіки (мал. 1.2.1).



Мал. 1.2.1. Розподіл зайнятості населення Старосалтівської територіальної громади за видами економічної діяльності у 2020 р.

Заробітна плата є основним джерелом доходу найманих працівників у громаді, проте її рівень є нижчим ніж в колишньому Вовчанському районі (показники до 2019 року включно) та Чугуївському районі (2020 рік) та Харківській області. (табл. 1.2.7).

Таблиця 1.2.7.

Середня заробітна плата найманих працівників у Старосалтівській територіальній громаді

Рівень	2015	2016	2017	2018	2019	2020
Громада	3018	4439	6037	7152	8001	8230
Район	3177	4598	6235	7551	8317	8889
Область	3697	5499	7447	9072	10410	10985

1.3. Фінансово-бюджетна ситуація територіальної громади

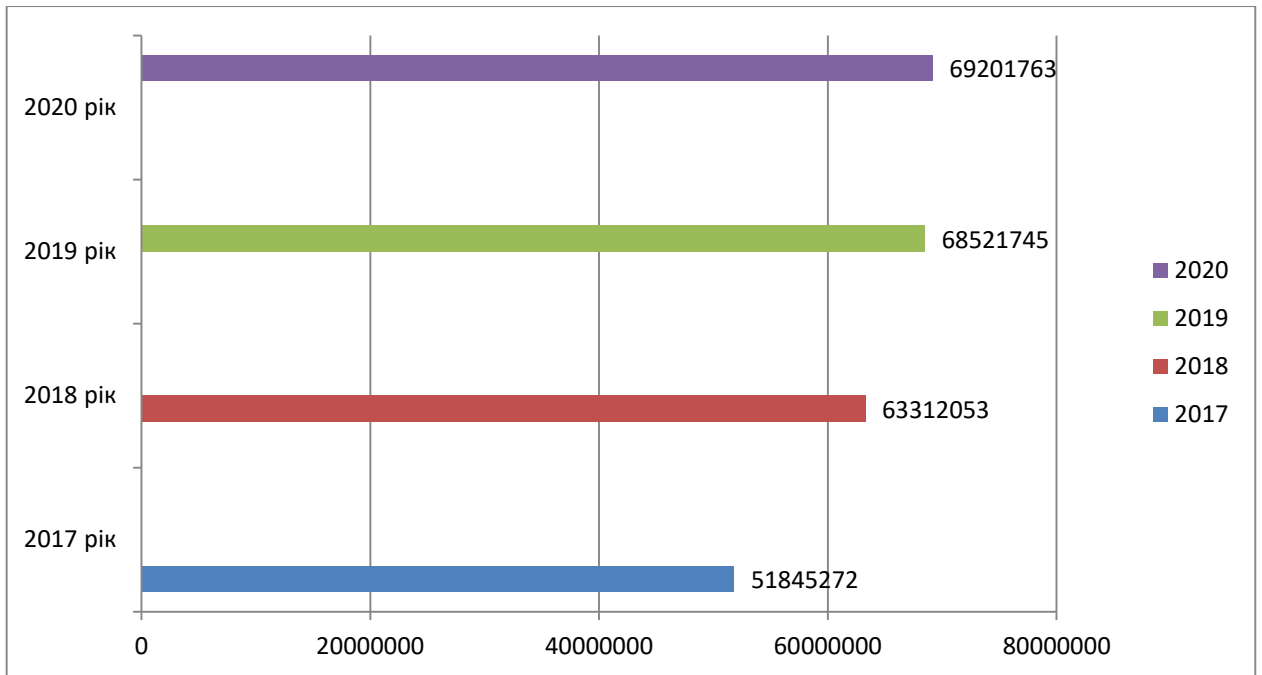
Бюджет є ваговою складовою системи фінансового регулювання економіки, його збалансованість, оптимальність є однією з основних умов економічного зростання. Бюджетна політика має будуватися на основі науково обґрунтованої концепції розвитку бюджетних відносин у складі фінансової політики, спрямованої на створення умов для підвищення якості державних послуг, соціально-економічного розвитку країни та територій. Бюджет Старосалтівської територіальної громади формується у відповідності з Бюджетним Кодексом України і входить до зведеного Державного бюджету України.

Основною метою діяльності у сфері фінансово-бюджетної політики є формування достатніх ресурсів для фінансування пріоритетних напрямів соціально-економічного розвитку громади та підвищення ефективності використання бюджетних коштів. Сутність фінансово-бюджетної політики виявляється у поєднанні конкретних цілей та відповідних засобів, за допомогою яких вирішуються поставлені завдання.

Цілями Старосалтівської територіальної громади є підвищення ефективності фінансово-бюджетної діяльності, забезпечення стабільного функціонування бюджетної системи шляхом зміцнення та збільшення дохідної частини бюджету, підвищення ефективності, оптимізації раціонального використання бюджетних коштів.

Фінансово-бюджетна діяльність – це основний інструмент регулювання та стимулювання економічних і соціальних процесів в громаді, що реалізується за рахунок бюджетних ресурсів, власних коштів підприємств, установ та організацій, коштів позабюджетних фондів та коштів інвесторів.

В 2020 році до селищного бюджету загального фонду зараховано 69201763 грн. в порівнянні з 2019 роком більше на 680018 грн. або на 101,0%.



Мал. 1 Порівняльна діаграма доходів 2017, 2018, 2019 та 2020 років

За звітний період до загального фонду селищного бюджету територіальної громади базова дотація надійшла в сумі 3 679 000 грн.

Загальна сума одержаних з державного бюджету субвенцій у звітному періоді склала 17 045 358 грн., в тому числі освітньої субвенції 15 624 600 грн. та медичної субвенції 1 420 758 грн.



Мал. 2 Порівняльна діаграма по субвенціям 2017- 2020 роки

Аналіз виконання доходів по загальному фонду по надходженню податків в 2020 році

Власні надходження 41901,4
 Трансферти з державного бюджету 20724,4
 Інші трансферти з місцевих бюджетів 6576,0
 Надходження разом 69201,8
 Частка власних надходжень 60,5%

Структура власних надходжень територіальної громади у 2020 р. (табл. 1.3.5.).

Таблиця 1.3.5

	тис. грн..	Частка в структурі власних доходів, %
Акцизний податок	2001,8	4,8
Податок з доходів фізичних осіб	20007,7	47,7
Єдиний податок	8057,6	19,2
Орендна плата юридичних осіб за користування земельними ділянками	3260,9	7,8
Орендна плата фізичних осіб за користування земельними ділянками	737,3	1,8
Земельний податок з фізичних осіб	351,8	0,8
Інше	7484,3	17,9
Разом	41901,4	100,0



Мал. 3 Податкові надходження 2020 рік

Найбільшими платниками податків та зборів по Старосалтівській селищній раді за 2020 рік є:

ТОВ «Трайгон Фармінг», СТОВ «Агросвіт», ДГ «Гонтарівка», ВАТ «Старосалтівське РТП».

Розвиток малого і середнього бізнесу є необхідною умовою для економічного та соціального розвитку громади в цілому та всіх її складових.

Отримані надходження спеціального фонду за 2020 рік:

- Батьківська плата за дошкільну освіту - 256,8 тис. грн.
- Забруднення навколишнього середовища – 82,1 тис. грн.
- Оренда нерухомості – 14,3 тис. грн.
- Благодійні внески , грантова діяльність - 3276,7 тис. грн.
- Сплата штрафів - 10,1 тис.грн.

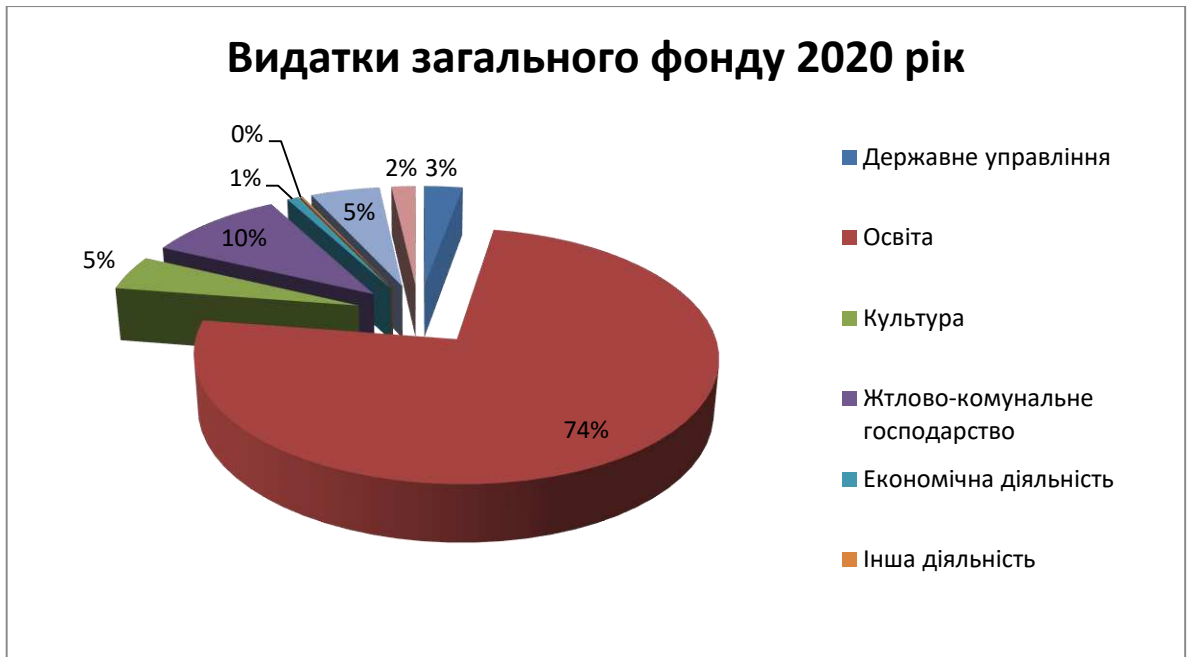
Видатки бюджету ТГ

Видатки селищного бюджету за 2020 рік виконано в цілому у сумі 68611693 грн., що складає 93,6 % до річного плану. Фінансування видатків здійснено відповідно до затвердженого розпису з урахуванням наявних фінансових ресурсів та пропозицій розпорядників коштів селищного бюджету.

Головні сфери витрат бюджету громади за 2020 рік (табл. 1.3.6.).

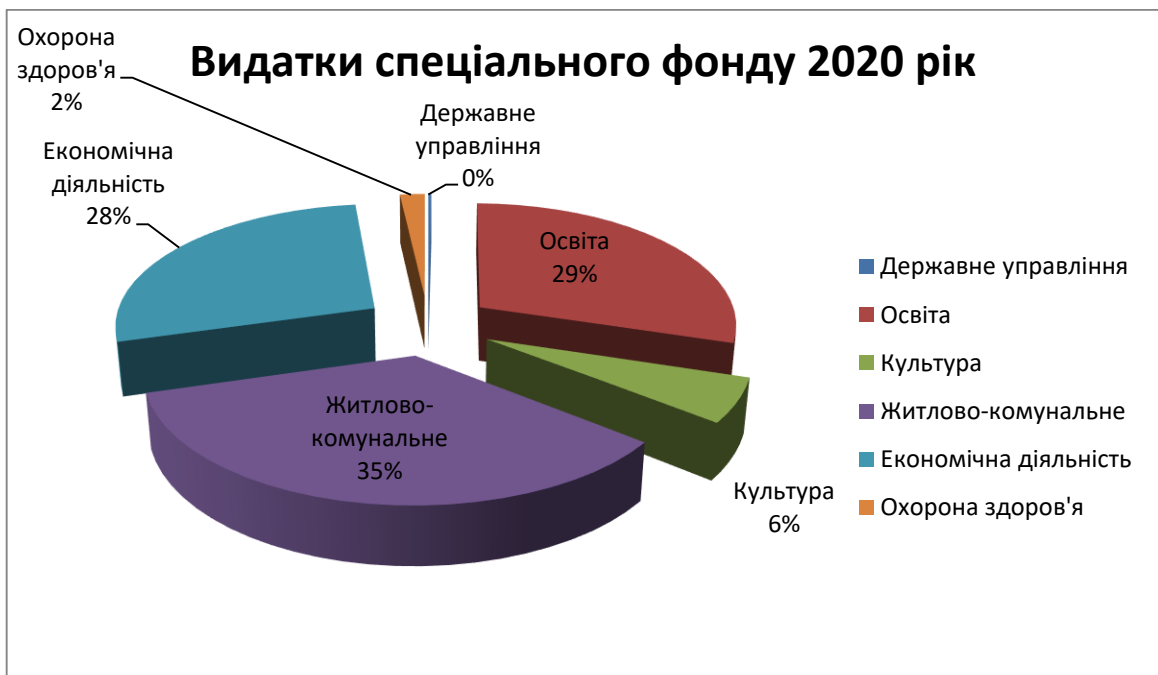
Таблиця 1.3.6.

	Тис. грн.	Частка у структурі видатків, %
Шкільна освіта	29632,0	43,2
Дошкільна освіта	6849,7	10,0
Продукти харчування для освітніх закладів	764,9	1,1
Медичні установи	978,0	1,4
Виконавчі органи ТГ	13373,9	19,5
Водопостачання та водовідведення	150,4	0,2
Вивіз та утилізація ТВП	18,3	0,0
Благоустрій	5360,5	7,8
Підтримка комунальних підприємств	1933,1	2,8
Установи культури	2633,8	3,8
Дорожні роботи	1428,6	2,2
Інфраструктура	828,9	1,2
Соціальний захист	541,6	0,8
Інші	4118,0	6,0
Разом	68611,7	100,0



Мал. 4 Видатки загального фонду 2020 рік

Видатки спеціального фонду склали 7991868 грн., або 92,9% плану на вказаний період з урахуванням змін.



Мал. 5 Видатки спеціального фонду 2020 рік

Економічна діяльність займає 28% видатків спеціального фонду за рахунок державних коштів виділених на будівництво нової амбулаторії. Галузь «Освіти»

займає 29% видатків спеціального фонду за рахунок державних коштів виділених для придбання обладнання харчоблоку та закупку комп'ютерної техніки.

Протягом 12-ти місяців 2020р. із селищного бюджету громади в першу чергу проводилось фінансування захищених статей.

Бюджетна перспектива на 2021-2026 роки

На веб-сайті громади розміщено інформацію про можливість подання пропозицій до бюджету «БЮДЖЕТНИЙ ЗАПИТ ДЛЯ ФОРМУВАННЯ МІСЦЕВИХ БЮДЖЕТІВ ЗА ПРОГРАМНО-ЦІЛЬОВИМ МЕТОДОМ» , в якій наведено прогнозовані показники витрат згідно з головними кодами бюджетної класифікації. Дану інформацію буде додано до Аналізу після затвердження її Радою громади.

1.4. Стан розвитку інфраструктури територіальної громади

1.4.1 Дорожня мережа і транспорт

Дорожня мережа.

Старосалтівська селищна рада Чугуївського району Харківської області, відповідно до проекту планування приміської зони міста Харкова входить до Печенізької зони відпочинку, яка є однією з основних рекреаційних зон Харківської агломерації.

Старосалтівська селищна рада обслуговується єдиною транспортною артерією, що з'єднує її з обласним центром. Це дорога республіканського значення III технічної категорії «Харків – Старий Салтів – Вовчанськ – державний кордон з Російською федерацією». Цією ж дорогою здійснюється основний транспортний зв'язок з Вовчанськом. Вона проходить через населені пункти Шестакове, Старий

Салтів, пролягає по дамбі і зв'язує правий і лівий береги водосховища. Тобто територією Старосалтівської селищної ради проходить великий транзитний потік.

На під'їзді до селища існуюча інтенсивність руху автотранспорту у годину «пік» становить близько 780 автомобілів на годину (в одному напрямку), що перевищує майже в 2,0 рази нормативну пропускну здатність існуючої проїзної частини.

Ширина проїзної частини становить 6–7 м, радіуси повороту в плані 24–130 м при мінімально допустимих за нормою відповідно 7–400 м.

Дорога «Харків – Вовчанськ» потребує поточного ремонту. На всіх інших дорогах громади необхідно проводити капітальний ремонт, ґрунтові дороги потребують грейдерування.

Загальна протяжність дорожньої мережі в межах зони становить 145,2 км, з них 46,5 км з твердим покриттям, що складає 32 %

Протяжність доріг Старосалтівської селищної територіальної громади в км . (табл. 1.4.1.1).

Таблиця 1.4.1.1.

№ з/п	Громади	Комунальні дороги	В тому числі		Тротуари
			з твердим покриттям	ґрунтові дороги	
1	Гонтарівський старостинський округ	30,8	20,3	10,5	-
2	Молодівський старостинський округ	12,5	3,9	8,6	2,4

3	Центральна садиба ОТГ	47,9	17,9	30,0	2,0
4	Зарічненський старостинський округ	16,8	3,9	12,9	-
5	Хотімлянський старостинський округ	32,1	15,5	16,6	-
6	Кирилівський старостинський округ	15,3	1,8	13,5	-
7	Шестаківський старостинський округ	8,7	0,6	8,1	-
	Всього	164,1	63,9	100,2	4,4

Щільність магістральної дорожньої мережі складає приблизно 0,3 км/км² і відповідає рекомендованій (0,3–0,4 км/км²).

Технічні показники доріг загального користування ТГ (табл. 1.4.1.2).

Таблиця 1.4.1.2.

Види доріг	Протяжність, км	Покриття		Тротуари	Якість доріг
		тверде	грунтові		

Державного значення	21,0	21,0			Асфальтобетонна. В 2018 році проведений капітальний ремонт
Регіонального значення	96,0	96,0			Асфальтобетонна. Стан незадовільний. Потребує негайного капітального ремонту
Місцевого значення (комунальні)	153,38	78,903	74,777	2,9	
Всього	270,38	195,903	74,777	2,9	

Фінансування ремонту, утримання доріг, придбання комунальної техніки (табл. 1.4.1.3.).

Таблиця 1.4.1.3.

	Джерела надходження	Бюджет 2016, грн	Бюджет 2017, грн	Бюджет 2018, грн	Бюджет 2019 грн	Бюджет 2020 грн

Ремонт доріг	Кошти місцевого бюджету	521 000,0	1171048,34	2 358 215,49	966 022,00	286822,3
	Кошти з інших джерел, а саме обласний бюджет	0	250 000,00	1 000 000	0	1114284,1
Утримання доріг	Кошти місцевого бюджету	1 700,0	24 838,36	141 784,5	147 994,00	27481,6
Придбання техніки		-	-	-	1 972 503,00	-
Всього за рік		522 700	1 445 886,7	3 500 000	3 086 519,0	1428588,0

Транспорт.

Територія Старосалтівської селищної ради має задовільне транспортне обслуговування, тому що вона розташована в межах 10-ти кілометрової доступності до дороги загальнодержавного значення «Харків – Вовчанськ».

Мережа автобусних ліній проходить магістральними та місцевими дорогами зони. Регулярними автобусними маршрутами з Вовчанськом, Харковом і Білим Колодязем пов'язаний виключно Ст. Салтів, тоді як інші населені пункти

територіальної громади сполучені між собою переважно транзитними маршрутами ті відомчим транспортом.

Загальна протяжність автобусних ліній в межах зони становить понад 40 км, тобто має місце недостатність автобусних ліній.

За маршрутами руху громадського транспорту населені пункти облаштовані автобусними зупинками, із них 12 шт були змонтовані після об'єднання громад в період 2016-2018 року.

Для обслуговування пасажирів і автобусних сполучень у смт Старий Салтів розташовано автостанцію IV класу. Вона представляє собою окрему спеціалізовану будівлю, що включає касові приміщення, невеликий зал очікування, підсобні приміщення. Пропускна спроможність автостанції відповідає розрахунковій.

Місця зберігання індивідуальних транспортних засобів знаходяться у незадовільному стані. Кількість автостоянок загального користування недостатня, у зв'язку з чим більшість автомобілів зберігаються стихійно, нерідко створюючи перешкоди іншим учасникам дорожнього руху. Розміщення транспорту практично не контролюється і не обмежується.

На території смт Старий Салтів розташовано одна газова АЗС, та три АЗС в яких реалізується бензин, дизельне паливо та газ. В інших населених пунктах громади АЗС відсутні. На території всієї Старосалтівської селищної громади відсутні станції технічного обслуговування автотранспорту, окрім шиномонтажу. Мешканці громади користуються послугами СТО в районному та обласному центрі.

Зростання обсягів руху супроводжується зниженням швидкості транспортних потоків, збільшенням затримок руху, зростанням кількості дорожньо-транспортних пригод (ДТП). Ці проблеми особливо гостро проявляються у Старому Салтові.

Характеристика мережі громадського транспорту на території Старосалтівської територіальної громади (таб. 1.4.1.4.)

Таблиця 1.4.1.4.

Назва населеного пункту	До якого старост. округу відноситься населений пункт	Транспортне сполучення з районним центром м. Вовчанськ	Транспортне сполучення з обласним центром м. Харків	Транспортне сполучення з смт Старий Салтів
с. Гонтарівка	Гонтарівський		Біля населеного пункту проходить маршрут: Вовчанськ-Харків ч/з Москалівку	Біля населеного пункту проходить маршрут: Вовчанськ-Харків ч/з Москалівку
с. Дідівка				
с. Паськівка				
с. Профінтерн				
с. Радькове				
с. Середівка				
с. Томахівка				
с. Широке				
с. Молодова	Молодівський		Березень – Сб., Нд. Квітень- Листопад- кожен день Грудень- Лютий–не їздить	

смт.Старий Салтів	Адміністрат. центр			Через населений пункт проходять маршрути: Вовчанськ-Харків ч/з Старий Салтів (щоденно).
с. Березники	Зарічнлянський	Біля населеного пункту проходить маршрут Вовчанськ-Харків	Біля населеного пункту проходить маршрут Вовчанськ-Харків	Біля населених пунктів проходять маршрути: Вовчанськ-Харків ч/з Старий Салтів (щоденно).
с. Метайлівка				
с. Зарічне				
с. Хотімля	Хотімлянський	№1307 Вовчанськ (АС) – Хотімля – Перківка – по вівторках, четвергах та середах – 4 рейси в день.	Харків-Хотімля (щоденно)	Харків-Хотімля (щоденно)
с. Перківка				
с. Кирилівка	Кирилівський	Вовчанськ (АС) – Москалівка – по вівторках	Маршрут: Вовчанськ-Харків ч/з Москалівку – по п'ятницях та неділях 2 рейси в день	Вовчанськ-Харків ч/з Москалівку
с. Москалівка			Вовчанськ (АС)– Москалівка – по вівторках	Вовчанськ-Харків ч/з Москалівку – по п'ятницях та

			неділях 2 рейси в день	
с. Погоріле		Біля населеного пункту проходить маршрут Вовчанськ (АС) – Москалівка – по вівторках	Біля населеного пункту проходить маршрут: Вовчанськ- Харків ч/з Москалівку	Вовчанськ- Харків ч/з Москалівку
с. Шестакове	Шестаківський	Через населені пункти проходять маршрути: Вовчанськ- Харків ч/з Старий Салтів (щоденно).	Через населені пункти проходять маршрути: Вовчанськ- Харків ч/з Старий Салтів (щоденно).	Через населені пункти проходять маршрути: Вовчанськ-Харків ч/з Старий Салтів (щоденно).

Висновки.

Таким чином, основними недоліками транспортної системи Старосалтівської селищної ради є:

- незадовільний стану дорожнього покриття, особливо комунальних доріг;
- наявність значних транзитних потоків на ділянці дороги державного значення «Харків – КПП «Чугунівка»»;
- відсутність дороги з твердим покриттям в напрямку «Старий Салтів – Верхній Салтів – Рубіжне», що обумовлює значні перепробіг транспорту обхідними шляхами;

- мала пропускна спроможність та низький комфорт обслуговування пасажирів на автостанції в Старому Салтові;
- недотримання графіків руху перевізниками громадського транспорту;
- відсутність регулярних пасажирських перевезень в Кирилівському та Гонтарівському старостинських округах, із за незадовільного стану дорожнього покриття .

1.4.2. Екологія та стан навколишнього природного середовища

На території Старосалтівської територіальної громади розташовано 4 об'єкти природно-заповідного фонду загальною площею 1187.4 га.

Ландшафтний заказник місцевого значення „Новодонівський” загальною площею 197 га (з них 191,9 – ліси , 5.1 – води), оголошений рішенням облради від 10.12.02 р. (2003, 2007 рр. вносились зміни щодо розширення території заказника та зміни меж). Заказник створений з метою збереження в єдиному природному комплексі різних компонентів (ландшафту, ґрунтів, рослин, тварин) біогеоценозів соснового лісу та акваценозу літоральної зони Печеніжського водосховища . Тут відмічені місцезростання рідкісних для рослинного покриву України формацій куширу підводного (Зелена Книга України) та угруповань лепехи звичайної, водяної сосонки звичайної, асоціації соснового лісу (Зелений список Харківської області), унікальної для регіону флори: щитник гребенястий, плаун булаво видний, калина звичайна, грушанка круглолиста (Червоний список Харківської області). Єдине на Харківщині місцезростання чорниці. Знаходиться під охороною ТОВ „Фортуна-Сервіс” . Межі в натуру на місцевості винесені.

Ландшафтний заказник місцевого значення „Соколята” загальною площею 501 га , оголошений рішенням облвиконкому від 07.02.92 р. № 35 . Розташований на землях Хотімлянського та Старосалтівського лісництв ДП „Вовчанське лісове господарство” з метою збереження природного комплексу рідкісних та зникаючих видів рослин та тварин . Це найцінніша частина лісового масиву на плато та його схилах, де зростають рідкісні рослинні угруповання звичайнодубових

лісів ліщинових, волосистоосокових і яглицевих (Зелена Книга України). У складі фауністичного комплексу рідкісні види хребетних, занесених до Червоної Книги України (мідянка, борсук), Червоного списку Харківської області (ропуха сіра, шуліка чорний, сова сіра, голуб-синяк). Знаходиться під охороною ДП „Вовчанське лісове господарство”.(межі в натуру на місцевості не винесені).

Заповідне урочище місцевого значення „Пивне” площею 142 га розташоване на землях Старосалтівського лісництва ДП „Вовчанське лісове господарство”, оголошено рішенням облвиконкому від 03.12.84 р. № 562 з метою збереження ділянки лісостепу цінної в ботанічному і зоологічному відношенні, поєднання лісових, степових і болотних рослинних угруповань. Рослини: види, що занесені до Європейського Червоного списку – астрагал шерстистоквітковий, до Червоної Книги України – астрагал шерстистоквітковий, сон-трава, рідкісні рослинні угруповання віднесені до Зеленої Книги України – асоціації липово-дубові та кленово-липово-дубові ліси. Тварини: види занесені до Європейського Червоного списку – вовк; до Червоної Книги України – ходуличник; мисливські тварини – кріт звичайний, заєць сірий русак, кріль дикий, білка звичайна, ондатра мускусна, лисиця звичайна, вовк, єнотовидний собака, куниця кам’яна, лісова, тхір степовий, борсук лісовий, видра звичайна, кабан дикий, козуля звичайна, лось звичайний, гуска сіра, крижень звичайний, норець малий, качка сіра, чирок-свистунок, гага звичайна, рябчик лісовий та ін..Знаходиться під охороною ДП „Вовчанське лісове господарство”(межі в натуру на місцевості не винесені).

Лісовий заказник місцевого значення „Старосалтівський” площею 347,4 га розташований на території Старосалтівського лісництва ДП „Вовчанське лісове господарство”. Оголошений рішенням облради 27.01.05р. з метою збереження в єдиному природному стані типового масиву дібровного лісу в складі Сіверсько-Донецького природного коридору загальнодержавного значення. Територія заказника є ядром біологічного та ландшафтного різноманіття. Рослини: занесені до Червоного списку Харківської області- воронець колосистий, вороняче око звичайне, граб звичайний, до списку лікарських рослин Харківської області – береза повисла, горобина звичайна, дуб звичайний, липа серце листа, деревій,

звіробій звичайний, льонок-звичайний, м'ята водяна, мати-й-мачуха звичайна, медунка темна, подорожник ланцетолистий, череда три роздільна, хвощ польовий; Тварини: занесені до Європейського Червоного списку – мурашка руда лісова, деркач; види занесені до Червоної Книги України- жук-олень, рогач звичайний, махаон, райдужниця велика, люцина, стрічка орденська малинова, сколія-гігант, джміль пластинчатозубий, бджола-тесляр звичайний, мідянка, горностаї, орел-карлик, норка європейська, борсук. Знаходиться під охороною ДП „Вовчанське лісове господарство”.(межі в натуру на місцевості не винесені).

На території Вовчанського району Рішенням XLIII сесії V скликання від 25 березня 2010 року затверджена місцева схема екологічної мережі району.

Зарезервовані території (на території об'єднаної громади):

1. *Ботанічний заказник місцевого значення „Хотімлянський”* площею 115.5 га на території Хотімлянської с/р. Мета створення: збереження водно болотного природного комплексу – центру біологічного різноманіття в складі Сіверсько-Донецького природного коридору загальнодержавного значення Укр НДІЕП розроблено „Проект створення ботанічного заказника місцевого значення „Хотімлянський”.

2. *Ботанічний заказник місцевого значення „Петрівський”* площею 71,5 га околиця с.Петрівське на території Старосалтівської с/р Мета створення : збереження рідкісних для Харківщини лучних рослинних угруповань і Червонокнижних видів рослин та тварин у складі Сіверсько-Донецького природного коридору загальнодержавного значення. Укр НДІЕП розроблено „Проект створення ботанічного заказника місцевого значення „Петрівський”.

Питання створення заказників потребує більш детального розгляду в зв'язку з тим, що запроектовано включення в межі заказника розпайованих земель сільськогосподарського призначення (пасовища) та землекористування фермерського господарства.

Стан довкілля Старосалтівської громади можливо характеризувати як задовільний.

Існуюча система поводження з побутовими відходами на території Старосалтівської селищної ради характеризується наступними чинниками:

- низький рівень охоплення населення послугами з вивезення побутових відходів;
- випадки захоронення побутових відходів на несанкціонованих звалищах, що формуються стихійно на території громади;
- відсутність достовірних даних щодо кількості та складу побутових відходів, що утворювалися на території громади;
- необлаштованість полігону побутових відходів;
- часткове покриття сел збором ТПВ, а саме семи населених пунктів;
- зношеністю очисних споруд КП «Салтів водоканал», на цей час існує загроза виходу з ладу їх обладнання та забруднення р. Сіверський Донець.

Утворення побутових відходів здійснюється у всіх населених пунктах Старосалтівської територіальної громади. Джерелами утворення відходів є житлові будинки, а також підприємства, установи, організації.

Збирання, вивезення та захоронення побутових відходів на території Старосалтівської громади здійснюється комунальним підприємством «Салтів водоканал». Щорічно на звалищі ТПВ смт Старий Салтів захоронюється близько 3 тис.куб.м відходів.

Збирання здійснюється контейнерним та безконтейнерним методами. Часткове роздільне збирання здійснюється приватним бізнесом. Забезпечується вивезення побутових відходів з багатоквартирних будинків за контейнерною схемою в міру накопичення. Наразі по громаді встановлено 117 контейнерів ємністю 0,75 м³. Збирання великогабаритних, ремонтних відходів не здійснюється.

Техніка, що є на балансі комунального підприємства та експлуатуються (табл. 1.4.2.1).

№	Найменування техніки	Кількість, од.	Примітка
1	Трактор Т-40	1	
2	Екскаватор «Борис»	1	
3	Сміттевоз на базі шасі «МАЗ» з бункером на 10 куб.м.	1	
4	Асенізаційна машина на базі «МАЗ» з цистерною 5 куб.м.	1	
5	Тракторна навісна роторна косарка	1	для скошування трави на узбіччях доріг
6	Тідвали комунальні	2	для очистки доріг від снігу та інш.
7	Тавісний тракторний механічний маніпулятор – обрізувач дерев	1	Використовується для обрізання дерев та чагарників на узбіччі доріг
8	Сіттевоз на базі шасі «МАЗ» на 12 куб.м	1	

9	Навісна тракторна ерево дробильна машина	1	
10	Причепи тракторні самоскидні з надставними бортами	3	із них 2 – вантажоемністю на 4,5 т., 1- вантажоемністю на 6 т. ;
11	Трактори «Білорус-82.1»	3	
12	Екскаватор –навантажувач JCB	1	
13	Брикентна лінія для вироблення твердопаливних брикетів.	1	

Транспортування ТПВ у населених пунктах Старосалтівської територіальної громади здійснюється за прямою системою, перевантажувальні станції відсутні. Станції механічного або ручного сортування ресурсоцінних компонентів відсутні.

Важливою особливістю Старосалтівської громади є те, що на її території розташовані 48 об'єкти відпочинку та 14 садових товариств, що є джерелами утворення побутових відходів. На сьогодні комунальним підприємством укладено договори не з усіма базами відпочинку та садовими товариствами, тому доцільно припустити, що побутові відходи з інших баз та товариств потрапляють на контейнерні майданчики смт Старий Салтів, або формують несанкціоновані звалища на території Старосалтівської громади.

На території Старосалтівської територіальної громади розташований один полігон (звалище) площею 5,8 га (ділянка складування 4 га), що експлуатується з 1964 року, який потребує інженерного облаштування з метою подовження терміну

його експлуатації та забезпечення нормативів санітарної та екологічної безпеки для довкілля та здоров'я населення.

Земельна ділянка під полігоном ТВП сформована, внесена в державний реєстр і належить до земель комунальної власності Старосалтівської громади, але досі на цьому об'єкті немає інженерного облаштування, що здійснює негативний вплив на стан компонентів навколишнього природного середовища та здоров'я населення. Органічна складова у складі побутових відходів майже в повному обсязі потрапляє на звалище, що сприяє утворенню газу (може створювати небезпеку для працівників об'єктів поводження з відходами та населення, та містить у своєму складі парникові гази). Моніторинг за станом поверхневих і підземних вод, атмосферного повітря, ґрунту та рослин не здійснюється.

На території Старосалтівської територіальної громади наявні декілька несанкціонованих сміттєзвалищ (орієнтовний обсяг деяких може досягати 5000 м³).

На території смт Старий Салтів в наявності централізоване водовідведення. Очищення стічних вод здійснюється на очисних спорудах біологічної очистки (зі скидом очищених вод в Печеніжське водосховище). На даний час очисні споруди знаходяться в незадовільному стані, якість очистки не відповідає санітарним вимогам. Очисні споруди потребують проведення реконструкції.

Висновки.

Для стабілізації екологічної ситуації в Старосалтівській територіальній громаді першочерговим заходом є вирішення проблеми поводження з ТПВ, а саме:

- впровадження інтегрованого поводження з побутовими відходами на території Старосалтівської територіальної громади на основі ефективного використання фінансових ресурсів та з використанням моделі міжмуніципального співробітництва;

- забезпечення 100% охоплення населення послугами з вивезення побутових відходів та рідких нечистот шляхом придбання та подальшої експлуатації комунальної техніки (спеціально обладнаних для вивезення побутових відходів та

рідких нечистот транспортних засобів та іншої техніки), придбання необхідної кількості устаткування (контейнерів);

- інженерне облаштування полігону ТВП ;
- розроблення схеми санітарного очищення території Старосалтівської територіальної громади;
- реконструкція очисних споруд в смт Старий Салтів;
- облаштування місць громадського відпочинку вздовж узбережжя річки Сіверський Дінець.

1.4.3. Енергетика

Основним джерелом енергії Старосалтівської селищної ради є підстанція ПС «Старий Салтів» 110/10кВ з трансформаторами 2x10000кВА, та ПС «НИИЖ» 110/35кВ з трансформаторами 2x16000 кВА від яких живиться 14 ПС 35/10(6)кВ (Зарічненська, Хотімлянська), та інші, що живлять окремі групи населених пунктів.

Електропостачання населених пунктів Старосалтівської територіальної громади здійснюється АК «Харківобленерго», та іншими приватними компаніями. Зазначені підприємства обслуговують 1815 приватних абонентів і 31 підприємств, з них обладнано індивідуальними засобами обліку 1279 приватних абонентів і 31 підприємств.

З 2020 року закупівля електричної енергії відбувається за процедурою відкритих торгів в електронній системі закупівель «ПРОЗОРРО».

На балансі АК «Харківобленерго» знаходяться 4 ПС 110/35/10/6кВ та 14 ПС 35/10(6)кВ.

Постачання абонентів електричною енергією здійснюється через централізовану систему електромереж, переважно повітряними лініями 6(10)кВ та 0,38кВ, що живляться від ПС 35(10)/0,38кВ. Розподільчі мережі виконані переважно повітряними лініями з неізолюваними проводами. Протяжність магістральних мереж електропостачання становить 36 км, а розподільчих – 116 км.

Обладнання електромереж за останні 60 років вичерпало свої можливості. Зимовий період (грудень, січень, лютий) – це період максимального енергоспоживання. Слід відзначити цілодобовий режим і нерівномірний графік електроспоживання, що робить малоефективним використання існуючих електричних мереж і обладнання, з одного боку, а постійне зростання електроспоживання на добовому та річному інтервалах приводить до катастрофічної нестачі електричної енергії. В районі багатоповерхової забудови смт Старий Салтів мають місце значні відхилення показників якості електричної енергії (відхилення та коливання напруги, рівень спотворень та несиметрії тощо) від нормованих. Це стосується і віддалених населених пунктів, де мають місце значні відхилення напруги.

Забезпеченість зовнішнім освітленням вулиць Старосалтівської територіальної громади (табл. 1.4.3.1).

Таблиця 1.4.3.1.

Назва населеного пункту	Загальна кількість вулиць та провулків	Кількість вулиць з освітленням	Забезпеченість вулиць зовнішнім освітленням		Кількість вулиць без освітлення	Довжина комунальних електромереж в (км)
			Повне	Часткове		
Смт Старий Салтів	49	46	34	12	3	30,65
с. Зарічне	12	12	11	1	0	7,45
с. Метайлівка	5	1	0	1	4	0,9
с. Березники	1	0	0	0	1	0

с. Вишненве	6	4	4	0	2	1,450
с. Гонтарівка	3	2	2	0	1	4,230
с. Томахівка	3	3	3	0	0	2,432
с. Середівка	2	0	0	0	2	0
с. Паськівка	1	0	0	0	1	0
с. Широке	1	0	0	0	1	0
с. Радькове	1	0	0	0	1	0
с. Дідівка	1	0	0	0	1	0
с. Кирилівка	9	7	0	7	2	3,845
с. Москалівка	3	1	0	1	2	1,40
с. Погоріле	2	0	0	0	2	0
с. Молодова	10	9	8	1	1	11,00
с. Хотімля	35	29	25	4	6	20,355
с. Перківка	1	0	0	0	1	0
с. Шестакове	13	13	13	0	0	6,2
с. Федорівка	2	0	0	0	2	0
Всього	160	127	100	27	33	89,912

Вулиці всіх 20 населених пунктів Старосалтівської громади на цей час забезпечені зовнішнім освітленням на - 80 % , із них в повній мірі – 62,5 % , частково – 16,87% , не забезпечені зовсім - 20,63 % .

Приблизна загальна протяжність електромереж зовнішнього освітлення в населених пунктах Старосалтівської громади становить – **89,912 км**. Станом на

сьогоднішній день загальна кількість світлоточок складає – **1037** одиниць, з них діючих – **671** одиниць, що складає **64,7%** від загальної кількості. Технічне обслуговування ліній вуличного освітлення здійснюється Старосалтівською селищною радою за умовами договорів з юридичними або фізичними особами, які мають відповідну кваліфікацію та дозвільні документи.

Відсоток покриття зовнішнім освітленням вулиць Старосалтівської громади (таб.1.4.3.2.)

Таблиця 1.4.3.2.

№ з/п	Назва населеного пункту	Відсоток покриття населеного пункту вуличним освітленням, %
1	смт Старий Салтів	93,9
2	с. Зарічне	100,0
3	с. Метайлівка	20,0
4	с. Гонтарівка	66,7
5	с. Вишневе	66,7
6	с. Томахівка	100,0
7	с. Молодова	90,0
8	с. Кирилівка	77,8
9	с. Москалівка	33,3
10	с. Хотімля	82,9
11	с. Шестакове	100,0
12	Села : Федорівка, Перківка, Середівка, Паськівка, Широке,	0

	Радькове, Дідівка, Березники, Погоріле.	
--	--	--

Загальні витрати пов'язані з вуличним освітленням (таб. 1.4.3.3.)

Таблиця 1.4.3.3.

Витрати	2017 рік в тис. грн.	2018 рік в тис. грн.	2019 рік в тис. грн.	2020 рік в тис. грн.
Заміна ламп на нові		55,600	41,22	95,1
Закупівля плафонів	33,000	27,200	5,7	3,8
Ремонт обладнання		80,300	35,3	79,7
Оплата за вуличне освітлення	355,261	396,750	387,62	557,2
Виготовлення ПКД	-	36,00	-	-
Будівництво/ реконструкція	2 304 436,23	190,500	-	-
Всього, грн.	2 692 697,23	786,35	469,84	735,8

Висновки.

Проблемним питанням у частині електропостачання міст та населених пунктів Старосалтівської територіальної громади є зношеність основних фондів на 85–90%, що робить їх подальшу експлуатацію малоефективною та ненадійною. Електричні мережі на території Старосалтівської територіальної громади прокладено в 60-х роках минулого сторіччя, вони знаходяться в незадовільному стані та потребують поетапної заміни. Їх сьогоденний стан призводить до значної аварійності в мережах, значних втрат та витрат електричної енергії, відключення

абонентів на час усунення аварій. Тому необхідна термінова реконструкція та енергомодернізація мереж, а також заміна пуско-регулюючої апаратури, з установкою контрольно-вимірювальних приладів і автоматики. Діючі підстанції не обладнані такими установками. Це потребує першочергових дій, у тому числі, способом встановлення додаткових розосереджених засобів автоматичного контролю та управління режимами мереж.

1.5. Мережа зв'язку та Інтернет.

На території Старосалтівської територіальної громади присутні майже всі оператори мобільного зв'язку: «Vodafone», «Київстар», «Life:)), проте покриття мережі Інтернет є недостатнім. (табл. 1.5.1)

Розвиток мережі зв'язку, наявність та якість доступу до Інтернет

Таблиця 1.5.1.

Назва населеного пункту	Телефонізація, розміщено АТС ПАТ «Укртелеком»	Інтернет, мобільний зв'язок
с. Гонтарівка	АТС	Мобільний зв'язок «Vodafone» (добре). «Київстар» (частково), «Life:))» (відсутній).
с. Дідівка		Мобільний зв'язок «Vodafone» (частковий), «Київстар», «Life:))» (відсутній).
с. Паськівка	«Life:))», інші відсутні	
с. Вишневе		
с. Радькове		

с. Середівка		
с. Томахівка		
с. Широке		
с. Молодова	АТС	Мобільний зв'язок «Vodafone» «Київстар», «Life:») (частковий) Інтернет: Fractal (добре)
с.мт. Старий Салтів	АТС	Широкосмуговий провідний Інтернет ПАТ «Укртелеком» Мобільний зв'язок «Vodafone», «Київстар», «Life:») та Інтернет стійкий (добре).
с. Березники		Мобільний зв'язок «Vodafone», «Київстар» (добре), «Life:») (частковий), «Фрактал»
с. Метайлівка		Мобільний зв'язок «Vodafone», «Київстар» (добре), «Life:») (частковий), «Фрактал»
с. Зарічне	АТС	Мобільний зв'язок «Vodafone», «Київстар» (добре), «Life:») (частковий), «Фрактал»
с. Хотімля	АТС	Мобільний зв'язок «Vodafone», «Київстар» (добре), «Life:») (частковий), «Фрактал»
с. Перківка		
с. Кирилівка		Мобільний зв'язок, «Київстар» (добре), «Vodafone» (частковий), «Life:») (відсутній)
с. Москалівка		
с. Погоріле		

с.Шестакове	АТС	Мобільний зв'язок, «Київстар» (добре), «Vodafone» «Life:»)» (частковий), Інтернет: · «Фрактал» (добре)
с.Федорівка		

1.6. Фінансова інфраструктура.

На території громади немає відділення банків, проте є невелика кількість банкоматів в адміністративному центрі громади. Відсутні бізнес-інкубатори, агенції місцевого розвитку тощо, проте можливо отримати послуги від незалежного фінансового консультанта ТОВ ОВБ Алфінанц Україна. З січня 2020 року в смт Старий Салтів відкрився Центр підтримки та розвитку підприємницької діяльності та туризму в ТГ.

1.7. Житлово-комунальне господарство

До житлового фонду Старосалтівської селищної територіальної громади належать 5014 заселених будинків, з яких 4051 – індивідуальні будинки (табл.1.7.1.).

Стан житлового фонду Старосалтівської територіальної громади

Таблиця 1.7.1

Показники	2019	2020
Заселені будинки разом	5014	5014
у тому числі:- індивідуальні будинки	4051	4051
Житловий фонд, буд/ тис. кв. м загальної площі	38/69,09	38/69,09

<p>% помешкань, підключених до централізованого комунального водопостачання</p>	<p>Старий Салтів - 78% Гонтарівський - 44% Молодівський - 27% Хотімлянський - 11% Шестаківський - відсутнє Кирілівський - відсутнє</p>	<p>Старий Салтів- 78% Гонтарівський - 44% Молодівський - 27% Хотімлянський - 11% Шестаківський - відсутнє Кирілівський - відсутнє Зарічненський- відсутнє</p>
<p>% помешкань, підключених до комунального газопостачання</p>	<p>29</p>	<p>30</p>
<p>% помешкань, підключених до централізованої комунальної системи каналізації</p>	<p>Старий Салтів- 24%, Гонтарівський - відсутнє Молодівський – відсутнє Хотімлянськи – відсутнє Шестаківський- відсутнє Кирілівський - відсутнє</p>	<p>Старий Салтів-24%, Гонтарівський-відсутнє Молодівський– відсутнє Хотімлянський - відсутнє Шестаківський - відсутнє Кирілівський - відсутнє Зарічненський-відсутнє</p>

До проблемних питань слід віднести: відсутність ОСББ, протікання покрівель житлових будинків, низький рівень матеріально-технічного забезпечення.

Потребує реконструкції система зовнішнього освітлення вулиць.

У сфері водопостачання та водовідведення потребують невідкладної реконструкції очисні споруди КП «Салтів водоканал» та будівництво нової свердловини водозабору в смт Старий Салтів.

У більшості громад водопостачання забезпечують колодязі загального користування. Натомість, зношені водопроводи у Старосалтівській громаді на 85,5%, у Хотімлянській та Молодівській – на 91 %. Саме тому потребує вирішення питання капітального ремонту водопроводу у смт Старий Салтів, с. Молодова та с. Хотомля. Нагальним є обладнання житлових будинків засобами обліку холодної води.

На території Старосалтівської територіальної громади серед енергетичних ресурсів використовуються газ природний, вугілля, бензин моторний, паливо дизельне (табл. 1.7.2).

Таблиця 1.7.2

Споживання окремих видів енергетичних ресурсів за 2020 рік

Рівень	Газ природний, тис. куб. м	Вугілля, т	Бензин А-92, т	Паливо дизельне, т
Старосалтівська селищна рада та її виконавчі органи	8,175	246,8	21,8	17,9

Газопостачання здійснює Вовчанська районна дільниця газопостачання Чугуївського відділу реалізації ТОВ«ХАРКІВГАЗ ЗБУТ» ПАТ «Харківгаз».

У цілому рівень газифікації по колишньому Вовчанського району – 39,7 %. На сьогодні газифіковано у Старосалтівській громаді 936 домоволодінь та 372 квартири, у Молодівській – 46 домоволодінь.

1.7.1. Теплопостачання

На території Старосалтівської територіальної громади серед основних енергетичних ресурсів, які застосовуються для систем теплопостачання є газ природний і тверде паливо (вугілля газове, дрова для опалення та інші.).

Централізоване теплопостачання здійснює Вовчанське підприємство теплових мереж, де в експлуатації знаходяться 7 котелень, два з них у смт Старий Салтів. Фактичний стан технічного зносу обладнання котелень на сьогодні становить 85–87%.

Питома вага фактичного теплоспоживання від централізованого теплопостачання в загальному обсязі такого споживання по смт Старий Салтів складає 2,92 %.

Перспективним для розвитку централізованого теплопостачання Вовчанським підприємством «Теплові мережі» є отримання ліцензії на виробництво теплової енергії на теплоелектроцентралях, ТЕС, АЕС, когенераційних установках та установках з використанням нетрадиційних або поновлюваних джерел енергії, відповідно до постанови Національної комісії, що здійснює державне регулювання у сферах енергетики та комунальних послуг від 12 листопада 2015 року № 2736.

На території Старосалтівської селищної ради розвинута система децентралізованого теплопостачання, працюють топкові, що здійснюють теплозабезпечення закладів культури, освіти та охорони здоров'я населення тощо (табл.1.7.1.1., 1.7.1.2.).

Фактично для закладів культури теплопостачання будівель неорганізоване, воно має місцевий характер і не завжди може підтримувати нормативну температуру в приміщеннях будівель.

Питомі втрати на опалення будівель бюджетної сфери досягають більше 230 кВт год/м² (клас будівлі М), що не відповідає сучасним вимогам до енергоефективності будівель.

Джерела теплопостачання закладів освіти

Таблиця 1.7.1.1.

Найменування закладу освіти	Джерело теплопостачання
Гонтарівський ліцей Старосалтівської селищної ради Чугуївського району Харківської області	Топкова на твердому паливі
Старосалтівський ліцей Старосалтівської селищної ради Чугуївського району Харківської області	Централізоване теплопостачання (природний газ)
Хотімлянський ліцей Старосалтівської селищної ради Чугуївського району Харківської області	Електрична вбудована котельня
Кирилівський ліцей Старосалтівської селищної ради Чугуївського району Харківської області	Топкова на твердому паливі

<p>Шестаківський ліцей Старосалтівської селищної ради Вовчанського району Харківської області</p>	<p>Топкова на твердому паливі</p>
<p>Дошкільний підрозділ Старосалтівського ліцею Старосалтівської селищної ради Чугуївського району Харківської області</p>	<p>Топкова на твердому паливі</p>
<p>Вишневий дошкільний навчальний заклад (ясла-садок) «Колосок» Старосалтівської селищної ради Чугуївського району Харківської області</p>	<p>Топкова на твердому паливі</p>
<p>Кирилівський дошкільний навчальний заклад (ясла-садок) «Зернятко» Старосалтівської селищної ради Чугуївського району Харківської області</p>	<p>Електрична вбудована котельня</p>
<p>Старосалтівський дошкільний навчальний заклад (ясла-садок) «Барвінок-100» Старосалтівської селищної ради Чугуївського району Харківської області</p>	<p>Електрична вбудована котельня</p>
<p>Шестаківський дошкільний навчальний заклад (ясла-садок) «Веселка» Старосалтівської</p>	<p>Топкова на твердому паливі</p>

селищної ради Чугуївського району Харківської області	
--	--

Джерела теплопостачання закладів культури

Таблиця 1.7.1.2.

№ з/п	Назва закладу культури	Джерело теплопостачання
1	Гонтарівський СК	Пічне опалення
	Гонтарівська сільська бібліотека	Пічне опалення
	Томахівська сільська бібліотека	Пічне опалення
2	Молодівський СБК	Опалення від топкової
	Молодівська сільська бібліотека	Опалення від топкової
3	Старосалтівський СБК	Газове опалення
	Старосалтівська селищна бібліотека	Пічне опалення
	Старосалтівська мистецька школа	Газове опалення
4	Зарічненський СБК	Опалення від топкової
	Зарічненська сільська бібліотека	Опалення від топкової

5	Кирилівський СБК	Твердопаливні теплогенератори
	Кирилівська сільська бібліотека	Пічне опалення
6	Шестаківський СБК	Місцева система опалення електричними опалювальними приладами
	Шестаківська сільська бібліотека	Місцева система опалення електричними опалювальними приладами

Видатки Старосалтівської селищної ради на придбання енергоносіїв невинно зростають внаслідок національних і світових тенденцій до підвищення цін на паливно-енергетичні ресурси та зростанням споживання енергоресурсів кінцевими користувачами. Таким чином проблема енергоспоживання з кожним роком стає все більш актуальною для громади.

З метою визначення науково обґрунтованих заходів селищної ради в напрямку підвищення енергоефективності при енергоспоживанні при обслуговуванні будівель комунальної власності громади, в 2018 році було проведено енергоаудит на 10-ти об'єктах (будівель) які перебувають в комунальній власності селищної ради. Результати даного енергоаудиту будуть використовуватись в подальшому.

Для забезпечення закладів Старосалтівської ТГ альтернативним твердим паливом в 2020 році реалізовано проект по запуску на базі комунального підприємства «Салтів водоканал» лінії по виробництву твердопаливних брикетів із відходів деревини.

Висновки.

З проведеного аналізу можна зробити висновок, що для громади важливою проблемою є розвиток енергоефективної системи теплопостачання для бюджетних установ, тому що майже всі приміщення закладів культури потребують вирішення питання теплопостачання (83%), а саме модернізації систем опалення. Заклади освіти, охорони здоров'я, дошкільні заклади потребують негайної термомодернізації будівель та впровадження заходів, що дозволяють знизити енергоспоживання та підтримувати санітарно-гігієнічні вимоги в приміщеннях.

Впровадження енергоефективних заходів необхідно здійснювати на основі проведення ефективної цінової політики, цільового кредитування відповідних програм та проектів за рахунок коштів державного, обласного та місцевих бюджетів, цільового фінансування окремих проектів.

1.7.2. Централізовані системи водопостачання та водовідведення

У смт Старий Салтів, с. Хотімля та с. Молодова наявне централізоване водопостачання, водопідготовка відсутня.

Централізоване водопостачання здійснюється КП «Салтів водоканал». Підприємство обслуговує по смт Старому Салтову 1816 приватних абонентів і 32 підприємства, з них обладнано індивідуальними засобами обліку 1742 приватних абонента і 37 підприємств. Також в с. Молодова користуються централізованим водопостачанням 148 абонентів, з них обладнано індивідуальними засобами обліку 90 приватних абонентів та 1 підприємство. В с. Хотімля обслуговується всього 353 абонентів, з яких засобами обліку оснащено 147 приватних абонентів та 2 підприємства.

В комунальній власності Старосалтівської селищної ради перебуває 4 артезианські свердловини в смт Старий Салтів, 3 свердловини в селі Хотімля та 1 свердловина в с. Молодова.

Забезпечення абонентів холодною питною водою здійснюється через централізовану систему мереж водопроводу. Діаметр водоводів варіюється від 100 до 150 мм. Мережі виконані з таких матеріалів, як азбестоцемент, сталь і чавун. Протяжність магістральних мереж водопроводу смт Старий Салтів становить 42 км., с. Хотімля – 14 км., с. Молодова - 2,3 км.

Водоносний шар за останні 55 років вичерпав свої можливості. Літній період (червень, липень, серпень) – це період максимального водорозбору. Насоси на свердловинах смт Старий Салтів в цей час працюють цілодобово. В районі багатоповерхової забудови смт Старий Салтів вода ледве доходить до п'ятого поверху.

В 2018 році було виготовлено проектно-кошторисну документацію для будівництва 1 свердловини, але роботи по її будівництву так і не розпочаті.

На теперішній час у смт. Старий Салтів 24 % домоволодінь підключено до централізованої комунальної системи каналізації. У всіх інших громадах централізована комунальна система каналізації відсутня.

Очисні споруди та централізована мережа водовідведення потребують реконструкції та капітального ремонту.

Висновки.

Основною проблемою мережевого водопровідного господарства та мережи з водовідведення є закінчення терміну експлуатації трубопроводів з азбестоцементу та сталі, а також закінчення терміну експлуатації запірно-регулюючої арматури. Водопровідна мережа та мережа по водовідведенню на території смт Старий Салтів, а також водопровідна мережа в с. Хотімля та с. Молодова прокладені в 1960-80 роках. Вони знаходяться в незадовільному стані та потребують поетапної перекладки із заміною.

Зношення мереж становить 90%. Це призводить до аварійності, утворення витоків, втрати обсягів води, відключення абонентів на час усунення аварій. Тому необхідна своєчасна реконструкція/ капітальний ремонт та модернізація

мереж, а також заміна запірно-регулюючої арматури з установкою контрольно-вимірювальних приладів і автоматики. Водозабірний вузол, що зараз діє, не обладнаний установкою для профілактичного знезараження води.

1.8. Туристична інфраструктура

Завдяки багатому різноманіттю природних умов територія Старосалтівської селищної ради має значний потенціал для розвитку туризму та активних видів відпочинку (аграрний туризм, зелений туризм).

Поруч з територією громади діє комунальна установа « Історико археологічний музей-заповідник «Верхній Салтів», що можна використати для розширення туристичних маршрутів. Його основний фонд складає 4 тис. 501 екземплярів, кількість музейних експонатів понад 6 тис. одиниць. Площа, яку займає комплекс становить 150 га. До складу музею-заповідника входить некрополь часів раннього середньовіччя 8–10 ст. н.е., залишки городища і селищ, що належали аланам та болгарам. На території Верхньо Салтівського археологічного комплексу кожен рік працює археологічна експедиція Харківського національного університету ім. Каразіна, разом з якою проведено свято 115-ї річниці відкриття салтівської археологічної культури.

Розширення туристичних послуг забезпечується шляхом впровадження туристичних маршрутів: «Салтівська культура»; «Верхній Салтів у роки козаччини»; «Друга світова війна на землях Старосалтівської ТГ». На території громади працюють на постійній та сезонній основі 6 кафе, 3 бари та 3 ресторана.

Наявність стадіону в поєднанні з об'єктами туристичної інфраструктури створює передумови для подальшого розвитку спортивного туризму, проведення спортивних заходів (змагань, чемпіонатів, зборів). Але першочергове завдання полягає у проведенні його модернізації та реконструкції, забезпеченні спортивним і туристичним спорядженням, кваліфікованими інструкторами та відповідним рівнем безпеки.

Туризм на території Старосалтівської селищної ради розвивається хаотично, в основному на самодіяльних засадах. На теперішній час не створено жодного наметового містечка, не облаштовані належним чином зони відпочинку біля води, відсутні хостели орієнтовані на молодь, яка не може сплатити високу вартість проживання в комерційних і приватних готелях та базах відпочинку.

Нижче описано зведений рекреаційний потенціал ТГ (таб. 1.8.1.)

Таблиця 1.8.1.

Головні види туризму			
Рекреаційний (санаторно-курортний)	Спортивний (водні види спорту)	Зелений туризм (екологічний)	Цільовий туризм (екстремальний, мисливство, рибальство, велосипедний, піший, кінний тощо)
1	2	3	4
Хвойний та змішаний ліс	Стадіон	Районний осередок сприяння розвитку зеленого туризму	5 малих річок і Сіверський Донець
Лісництво	5 малих річок і Сіверський Донець	"Гроно"	9 ставків (84,1 га)
Зоопарк		Хвойний і змішаний ліс	16 озер (25,9 га)
Старосалтівський пташиний заповідник	9 ставів (84,1 га)	Лісництво	33 бази відпочинку
Печенізьке водосховище	16 озер (25,9 га)	Старосалтівський пташиний заповідник	Хвойний і змішаний ліс

<p>(Салтівське море)</p> <p>Салтівська дамба</p> <p>5 яхт-клубів</p>	<p>33 бази відпочинку</p> <p>Сосновий і мішаний ліс</p>	<p>Печенізьке водосховище (Салтівське море)</p> <p>4 захищені зони</p>	<p>Печенізьке водосховище (Салтівське море)</p>
<p>33 бази відпочинку</p> <p>Дитячі табори</p> <p>Пляжі на березі водосховища</p> <p>Дерев'яні будинки</p>	<p>Печенізьке водосховище (Салтівське море)</p> <p>Салтівська дамба</p> <p>5 яхт-клубів</p> <p>Пляжі на березі водосховища</p> <p>6-денний дитячий спортивно-туристичний кемпінг</p>	<p>Захищені зони місцевого значення</p>	<p>Салтівська дамба</p> <p>5 яхт-клубів</p> <p>Пляжі на березі водосховища</p>

Висновки.

На основі проведеного аналізу Старосалтівської селищної ради, визначено дві групи туристичних продуктів, але визначені пріоритетні групи не обмежують розвиток інших видів туризму.

Пріоритетні групи туризму:

1) Перша група:

- сільський зелений туризм, у т.ч. екологічний туризм;
- рекреаційний (лікувально-оздоровчий туризм), у т.ч. дитячий та молодіжний туризм;
- спортивний туризм, у т.ч. водний туризм.

2) Друга група:

- культурно-пізнавальний, екскурсійний та подієвий туризм;
- пригодницький, екстремальний туризм та туризм за інтересами (мисливство, рибальство, кінний, велосипедний, піший);
- туризм осіб з обмеженими можливостями (туризм для інвалідів).

Розвиток рекреаційної та туристичної інфраструктури є одним із пріоритетних напрямків функціонування громади, що обумовлює в собі систему сталого розвитку території за рахунок стимулювання ефективної діяльності малого і середнього бізнесу та збільшення рівня зайнятості місцевого населення.

1.9. Соціальна сфера

1.9.1. Освіта

На сьогоднішній день у Старосалтівській селищній раді функціонує п'ять дошкільних закладів в с. Вишневе, смт Старий Салтів, с. Кирилівка, с. Шестакове та дошкільний підрозділ Зарічненської філії Старосалтівського ліцею

(табл.1.9.1.1.). В селі Хотімля та с. Молодова дошкільні заклади були закриті, зараз вони є недіючими.

На теперішній час в Старосалтівській громаді функціонує п'ять закладів загальної середньої освіти в смт Старий Салтів, с. Шестакове, с. Кирилівка, с. Гонтарівка, с. Хотімля. Натомість в с. Молодова та с. Томахівка навчальні заклади були закриті, на цей час вони є недіючими (табл.1.9.1.2.).

Головною проблемою бюджетного забезпечення діючих закладів середньої освіти громади та якості навчання дітей, є проблема вкрай низького рівня їх наповнюваності. Дана ситуація створює умови необґрунтованого збільшення бюджетних витрат в розрахунку на 1 учня, що тягне за собою додаткову непродуктивну перевантаженість селищного бюджету. Тому, одним з пріоритетних напрямків роботи громади в галузі освіти у 2020 році буде робота з оптимізації (впорядкування) мережі даних закладів.

В смт Старий Салтів функціонує відокремлене відділення ДНЗ Слобожанський регіональний центр професійної освіти» (табл. 1.9.1.3.), в якому навчаються 290 учнів, працюють 18 вчителів та 18 майстрів виробничого навчання.

Кількість та характеристика діючих у 2020 році дошкільних закладів

Таблиця 1.9.1.1

№ з/п	Населений пункт	Кількість дошкільних закладів	Розрахункова кількість місць	Кількість дітей	Кількість вихователів, чол.	Примітка
1	с. Вишневе	1	30	29	4	-
2	сmt	1	115	108	17	-

		адів освіт и		кі лькіст ь місць	діте й	вч ителі в, чол.	
	2	3	4	5		7	8
	с. Гон тарівка	1	Го нтарів ський ліцей	15 0	2	15	Приміщ ення в задовільному стані, топкова окрема на твердому паливі, водопос тачання централізован е, внутрішні туалети є- робочі, спортивна зала потребує капітального ремонту. Дитмайданчик відсутній. Потребу є частковий ремонт покрівлі котельні.

	сmt Старий Салтів	1	Староса лтівськи й ліцей	780	383	33	Приміщення в задовільному стані. Опалення та водопостачан ня центральне. Санвузли робочі. Спортивна зала є. Потребує ремонт санвузлів та каналізації. Частковий ремонт підлоги та стелі. Ремонт електропрово дки та заміна світильників. Оновлення спортивного
--	-------------------------	---	--------------------------------	-----	-----	----	--

3	с. Хотімля	1	Хотімля нський ліцей	320	109	17	Приміщення в задовільному стані. Котельня електрична вбудована. Санвузол – є. Спортивна зала – є. Водопостачання автономне та центральне. Потребує заміна електропроводки по всій будівлі закладу.
4	с. Кирилівка	1	Кирилів ський ліцей	160	26	10	Приміщення в задовільному стані. Топкова вбудована на твердому паливі. Пристосована спортивна зала.

							<p>Водопостачання централізоване.</p> <p>Внутрішній туалет – є.</p> <p>Виконати монтаж опалювальної системи в їдальні.</p> <p>Потребує ремонту даху.</p> <p>Оновити спортивний майданчик.</p>
5	с. Шестакове	1	Шестакі вський ліцей	150	42	11	<p>Приміщення в задовільному стані. Топкова окрема на твердому паливі.</p> <p>Санвузол – є.</p> <p>спортивна зала – є. Потребує заміна опалювального котла та</p>

							циркуляційног о насосу. Заміна вікон та дверей. Утепленн я стін та заміна вікон на енерго- зберігаючі.
	Всього	5		1520 (діючих)	642	86	

Спроможність закладів загальної середньої освіти (завантаженість):

1. с. Гонтарівка – ліцей використовується на 55 %;
2. с. Кирилівка – ліцей використовується на 16,2%;
3. с. Шестакове – ліцей використовується на 28 %;
4. с. Хотімля – ліцей використовується на 34 %
5. с. Старий Салтів – ліцей використовується на 49%

Кількість та характеристика учбових закладів

Таблиця 1.9.1.3.

Заклад	Кількі сть	Розрахунк ова кількість міць	Кількі сть учнів, чол.	Кількість вчителів, вих ователів, чол.	Примі тка

відокремлене відділення Державного навчального закладу «Слобожанський регіональний центр професійної освіти»	1	600	250	14 та 13 майстрів виробничого навчання	
--	---	-----	-----	--	--

У деяких шкільних навчальних закладах є в наявності неповне завантаження, а саме:

- с. Зарічне – використовується на 13,0 %;
- с. Кирилівка – використовується на 22,0 %;
- с. Шестакове – використовується на 33,0 %;
- с. Хотімля – будівля ліцею використовується на 36,0 % .

Висновки.

Спостерігається неповна завантаженість місць дошкільних навчальних закладів у сільській місцевості через недостатню кількість дітей, які відвідують зазначені заклади. Це пов'язано з низьким рівнем народжуваності в сільській місцевості, відтоку молоді із сел. Будівлі існуючих установ в сільській місцевості потребують ремонтів та покращення оснащення.

Переважна більшість приміщень шкіл знаходяться у задовільному стані. Потребують вирішення проблеми, пов'язані з водопостачанням, електропостачанням та теплопостачанням, а в першу чергу – вирішення питань забезпечення пожежної безпеки, також потребує комплексного вирішення питання енергозбереження. У декількох школах відсутні або потребують ремонту дитячі та спортивні майданчики. Оптимізація закладів освіти шляхом розширення

мережі філій опорної школи. Опорний заклад потребує першочергового ремонту фасаду будівлі, модернізації, створення умов для дітей з особливими потребами та інвалідністю, осучаснення інтер'єру та забезпечення інтерактивними засобами навчання, будівництва сучасної спортивної інфраструктури враховуючи потреби хлопців та дівчат.

1.9.2. Культура

В Старосалтівській ТГ адміністративний центр та старостинські округи забезпечені закладами культури, окрім Хотімлянського старостинського округу (таб. 1.9.2.1.).

Всі приміщення закладів культури потребують вирішення питання теплопостачання, шляхом проведення робіт щодо модернізації систем опалення, а також енергозбереження.

Перелік і характеристика закладів культури

Таблиця 1.9.2.1.

№ з/п	Найменування населеного пункту	Назва закладу культури	Максимальна кількість посадкових місць	Технічний стан закладу
2	3	4	5	5
	с. Вишневе	Гонтарівський СК	100	Пристосоване, пічне опалення, окреме;, потребує капітального

				ремонту покрівлі, стін та внутрішніх приміщень знаходиться в аварійному стані
	с. Гонтарівка	Гонтарівська СБК	-	Стан приміщення аварійний. Планується переміщення в с. Томахівка. Пічне опалення
	с. Томахівка	Томахівська сільська бібліотека	-	Знаходиться у приміщенні колишньої Томахівської школи. Стан приміщення умовно задовільний, пічне опалення.
	с. Молодова	Молодівська СБК	250	Збудоване, окреме, потребує капітального ремонту внутрішніх приміщень.
		Молодівська сільська бібліотека	-	В приміщенні СБК, потребує капітального ремонту внутрішніх приміщень.
	сmt Старий Салтів	Старосалтівський СБК	300	Збудоване, окреме, задовільне, проведено капітальний ремонт, замінені вікна на енергозберігаючі, зроблено ремонт сцени.
		Старосалтівська музична школа	-	У приміщенні Старосалтівського СБК, стан задовільний. Газове опалення.

	Старосалтська селищна бібліотека	-	Пристосоване, окреме, потребує капітального ремонту внутрішніх приміщень, пічне опалення.
с. Зарічне	Заріченський СБК	100	Пристосоване, окреме, задовільне, опалюється твердим паливом.
	Заріченська сільська бібліотека	-	Приміщення клубу, задовільне, опалюється.
с. Кирилівка	Кирилівський СБК	460	Збудоване, окреме, потребує капітального ремонту покрівлі, фасаду,
			внутрішніх приміщень, оновлення системи опалення. Опалюється електрообігрівачами.
	Кирилівська сільська бібліотека	-	В приміщенні колишньої сільської ради, потребує капітального ремонту покрівлі, фасаду, внутрішніх приміщень, оновлення системи опалення. Опалюється електрообігрівачами
с. Шестакове	Шестаківський СБК	250	Окрема будівля потребує капітального ремонту та ремонту системи опалення, внутрішніх

				приміщень. Опалюється електрообігрівачами.
		Шестаківська сільська бібліотека	-	В приміщенні СБК, потребує капітального ремонту системи опалення, внутрішніх приміщень. Опалюється електрообігрівачами

1.9.3. Охорона здоров'я і соціальний захист

У Старосалтівській ТГ діє 1 заклад охорони здоров'я до якого входять:

- 3 амбулаторії
- 6 фельдшерських пунктів.

У службі охорони здоров'я працює 23 медичних працівники. Усі підрозділи входять до складу Комунального некомерційного підприємства "Старосалтівський Центр первинної медико-санітарної допомоги Старосалтівської селищної ради" Чугуївського району Харківської області.

В центрі громади, смт Старому Салтові розташована амбулаторія ЗПСМ № 1 (10 працівників), яка обслуговує до 2500 осіб населення ТГ (смт Старий Салтів, с. Зарічне, с. Металівка, с. Березники, с. Хотімля). Зона обслуговування амбулаторії – 15 км. В 2018 році завершена реконструкція цієї будівлі.

В приміщенні амбулаторії працює денний стаціонар, лікарі ЗПСЛ та лікар педіатр, здійснюється забір біоматеріалів для проведення аналізів.

До 2020 року Старосалтівська ТГ передавала отриману з центрального бюджету медичну субвенцію до бюджету Вовчанської районної ради. На теперішній час в громад і утворений власний Комунальний заклад охорони здоров'я, процес передачі первинної медичної ланки з району до громади повністю завершено.

Мережа закладів охорони здоров'я у Старосалтівській ТГ і їхні найважливіші потреби (таб. 1.9.3.1., таб. 1.9.3.2.)

Таблиця 1.9.3.1.

Населений пункт	Назва	Опалення, водопостачання	Обладнання	Головні потреби
с. Гонтарівка	Амбулаторія	Пічне опалення, колодязь	Електрокардіограф	Потребує капітального ремонту як зовні та із середини
с. Томахівка	ФАП	Пічне опалення, колодязь	Стерилізатор ГП 20, Мікроскоп біологічний	Дах потребує капітального ремонту (протікає), приміщення потребує косметичного ремонту
с. Молодова	ФАП	Пічне опалення, колодязь	Телекардіограф	Потребує капітального ремонту (відійшла фронтальна стіна).
смт Старий Салтів	Амбулаторія № 1	Твердопаливна котельня, центральна водопостачання	Обладнання для лабораторних досліджень. Відсмоктувач хірургічний, ЕКГ Екіт-04 – 2 шт., Калькоскоп МК	Реконструкція завершена 2018 році

		тачання та водовідведення , гаряча вода	300, Опромінювач бак. ОБН-150, Апарат УВЧ терапі, Апарат Рефтон фізіотерапія, Термоконтейнер ТМ 8, випромінювач бактерицидний ОБП 225м	
Смт. Старий Салтів	Амбулаторія № 2	Пічне опалення, централі з. водопостачання	Стерилізатор повітряний ГП 20	Потребує капітального ремонту
с. Зарічне	ФАП	Пічне опалення, колодязь	Стерилізатор повітряний ГП 20, Апарат УЗТ, Телекардіограф (тред екс), ЕКГ	потрібно провести ремонт, пофарбувати підлогу, вікна та облаштувати стіни шпалерами
с. Хотімля	Амбулаторія	Пічне опалення, централі з.	Відсмоктувач	потребує поточного ремонту приміщення

		водопостачання		
с. Кирилівка	Амбулаторія	Пічне опалення, колодязь	ЕКГ	
с. Москалівка	ФАП	Пічне опалення, колодязь	Телекардіограф	ремонт даху, фарбування вікон і стін
с. Шестакове	Амбулаторія	Пічне опалення, колодязь	ЕКГ з принтером	потрібно побудувати пандус, провести частковий ремонт даху, ремонт крильця, пофарбувати підлогу, та облаштувати стіни шпалерами

Мережа закладів охорони здоров'я

Таблиця 1.9.3.2.

№ з/п	Назва населеного пункту	Кількість декларацій	Неукомплектованих	Кількість населених	В тому числі	Штат медичних працівників	Загальна площа
-------	-------------------------	----------------------	-------------------	---------------------	--------------	---------------------------	----------------

ФП с. Шестакове	2									
	57	49	64	4	9	85	,5			09,2
с. Федорівка	1									
	3	5	1			2				
ФП с. Молодова	2									
	01	61	24	2	0	34	,5			3,1
АЗПСМ с. Гонтарівка								,5	,5	3,8
с. Гонтарівка	1									
	82	09	82	2	3	1				
с. Дідівка	3									
		2	5							
с. Паськівка	2									
	2	8	7			4				
с. Вишневе	1									
	67	8	68	1	2	9				
с. Радькове	2									
	3	5	1							
с. Середівка	4									
	2	2	6		0	7				
ФП с. Томахівка	9									
	2	20	14	3	2	0	,5			6,5
с. Широке	1									
	7	8	1							

	ФП с. Кирилівка	1 93	76	76	9	6	32	,5		
	с. Москалівка	4 9	3	5			2			2,8
	с. Погоріле	6	0	0						

Для забезпечення якісного надання медичних послуг в КНП "Старосалтівський ЦПМСД" є один реаніомобіль (для виїздів лікарів) та три службових автомобілі.

В листопаді-грудні 2018 року розпочалося будівництво нової амбулаторії загальної практики сімейної медицини № 2 по вул. Миру, 33-а смт Старий Салтів. Дане будівництво буде завершене у 2021 році.

Висновки.

Громада забезпечена мережею закладів охорони здоров'я. Майже всі приміщення потребують поточного та капітального ремонту, заміни системи опалення, забезпечення умов енергозбереження, оновлення систем водопостачання та каналізації. Спостерігається низька забезпеченість автомобілями (лише 3 на громаду), обладнанням, оргтехнікою та програмним забезпеченням. Необхідно завершити облаштування та благоустрій нової амбулаторії в смт Старий Салтів, а також ввести її в експлуатацію.

1.10. Економічна складова розвитку (виробнича інфраструктура)

Незважаючи на достатньо високий офіційний показник безробіття (15,3%), значна частина осіб, які зареєстровані безробітними, заробляють собі на життя, займаючись незареєстрованим продажем овочів і фруктів, або працюють тимчасово без формальної угоди з працедавцем. З цього можна зробити висновок, що Старосалтівська ТГ має робочий потенціал, який може забезпечити кадрами

підприємства сільськогосподарської і виробничої галузей. Абсолютна більшість випускників місцевих шкіл продовжують навчання у вищих навчальних закладах, однак, зважаючи на відсутність відповідних робочих місць, рідко повертаються у місцевість, в якій вони народилися.

Економічну активність на території Старосалтівської селищної ради виявляють суб'єкти господарської діяльності – юридичні особи та фізичні особи-підприємці.

Визначальну роль у формуванні валової доданої вартості відіграють зареєстровані на території Старосалтівської територіальної громади суб'єкти господарської діяльності (табл. 1.10.1.).

Таблиця 1.10.1

Зареєстровані суб'єкти господарської діяльності у Старосалтівській
об'єднаній територіальній громаді

Показники	013	014	015	016	017	018	019	020
Юридичні особи	24	20	20	53	18	33	52	47
з них СПД - юридичні особи	3	1	1	31	77	86	04	46
Фізичні особи-підприємці	15	15	12	9	25	52	76	33

Малий та середній бізнес, який діє на території громади перетворюється на важливий сектор економіки, який забезпечує населення необхідними товарами та послугами, а також забезпечує зайнятість населення та суттєво впливає на формування дохідної частини бюджету селищної ради.

Вагомий внесок у розвиток економіки громади здійснюють суб'єкти малого підприємництва (табл. 1.10.2.)

Таблиця 1.10.2

Кількість суб'єктів малого підприємництва у Старосалтівській об'єднаній територіальній громаді

Показники	2018	2019	2020
Кількість малих підприємств на 10 000 населення			
Громада (якщо можна вирахувати дані)	28	30	3 1,4

У Старосалтівській територіальній громаді серед представників малого бізнесу достатньо розвинений такий сектор економіки, як торгівля: змішана, продовольчими та непродовольчими товарами тощо (табл. 1.10.3.).

Таблиця 1.10.3.

Місцеві суб'єкти підприємництва у Старосалтівській територіальній громаді

Старостинські округи	Назва підприємства	Кількість	Кількість працюючих, чол.	Примітка
Гонтарівський	Магазини (змішані)	6	7	Змішана торгівля

Молодівський	Магазини (змішані)	1	3	Змішана торгівля
	Кіоск (змішаний)	1	2	Змішана торгівля
Адміністративний центр смт Старий Салтів	Старосалтівське РТП	1	2	Здача приміщень в оренду
	Магазини (непродовольчі)	7	1 0	Торгівля непродовольчими товарами
	Магазини (змішані)	17	4 1	Змішана торгівля
	Кіоск (продовольчий)	1	2	Торгівля продовольчими товарами
	Кіоски (змішані)	6	9	Змішана торгівля
	Кіоски «Кулінічі»	3	6	Торгівля продовольчими товарами
	Побутові послуги	17	2 0	
	<u>Кафе</u>	6	2 0	
	<u>Бари</u>	1	3	

	<u>Бари</u> (сезонні)	2	2	
Хотімлянськ ий	Магазини (змішані)	4	8	Змішана торгівля
	Кіоск «Куліничі»	1	2	Торгівля продовольчими товарами
Кирилівськи й	Магазини (змішані)	2	3	Змішана торгівля
	Лоток (змішаний)	1	1	Змішана торгівля
Шестаківськ ий	Магазини (змішаний)	5	9	Змішана торгівля
	Магазин (непродовольчий)	1	2	Торгівля непродовольчими товарами
	Кіоск «Куліничі»	1	2	Торгівля продовольчими товарами
Зарічнлянськ ий	Магазини (змішані)	4	6	Змішана торгівля
	Лоток (змішаний)	1	1	Змішана торгівля

Всього:		89	1	
			61	

Спостерігається дефіцит якісного рекреаційного сервісу в туристичній сфері, недоотримання прибутків та інших соціально-економічних результатів від в'їзного та внутрішнього туризму.

Промисловий комплекс на території Старосалтівської територіальної громади є не розвиненим на сьогодні.

Натомість, спеціалізацію громади становить агропромисловий сектор, що забезпечує високий внесок у формування місцевого бюджету:

у 2015 р. – 546,269 тис.грн., у 2016 р. – 1 023, 910 тис.грн., у 2017 р. – 11 094,00 тис.грн. , у 2018 р. – 14 099,00 тис.грн. у 2019 р. – 16 100,00 тис.грн., у 2020 р. - 20677,7 тис. грн.

У структурі сільськогосподарського виробництва домінує рослинництво (табл. 1.10.4).

Таблиця 1.10.4

Загальна характеристика аграрного сектору економіки Старосалтівської територіальної громади

з/п	Старосалтівська територіальна громада	Назва підприємства	Площа ріллі в обробці, га	Галузь сільського господарства
1	Гонтарівський	ДПДГ «Гонтарівка»	577 0,0	тваринництво (свіні, КРС, вівці), рослинництво

		ДГ «Чувиріно»	206 7,0	рослинництво
2	Молоді вський	ТОВ «Агросвіт»	111 0,4	рослинництво
3	Адміні стративний центр смт Старий Салтів + Заріччянськи й	ТОВ «Трайгон»	203 5,1	рослинництво
		ТОВ «Агросвіт»	643 ,1	рослинництво
		СФГ «Клан»	48, 7	рослинництво
		ПП «Бір»	17, 0	рослинництво
		СФГ «Едельвейс»	50, 0	рослинництво
		СПТУ-57	22, 0	рослинництво
		Лісгосп	12, 6	рослинництво
		4	Хотімл янський	СФГ «Юпітер»
СФГ «Агростіл»	112 0,5			рослинництво
СФГ «Шанс»	139 1,8			рослинництво

		СФГ «Топаз»	18, 1	рослинництво
		СФГ «Міхайліченко »	29, 3	рослинництво
		СФГ «ЮН»	41, 4	рослинництво
		ПП «Бір»	60, 5	рослинництво
5	Кирилівський	СТОВ ім. Т.Г.Шевченко	328 3,9	рослинництво
		СФГ «Кобзар»	5,4	рослинництво
6	Шестаківський	ТОВ «Агросвіт»	283 7,4	тваринництво (свіні, КРС), рослинництво
		СФГ «Росінка»	13, 8	рослинництво
	Всього :		207 25,1	

Висновки.

З метою наближення рівня життя населення до європейських стандартів та створення умов для посилення економічної активності територіальних громад, планується досягнення таких цілей та пріоритетів:

1) в сільськогосподарському секторі:

- забезпечення охорони та раціонального використання земель;

- зростання обсягів виробництва валової продукції сільського господарства;
- підвищення врожайності сільськогосподарських культур;
- створення логістичної системи пунктів прийому та/або переробки сільськогосподарської продукції, виготовленої особистими селянськими господарствами.

2) в інвестиційній сфері:

- формування позитивного інвестиційного іміджу громади;
- розвиток партнерських відносин з громадами Європи;
- впровадження на території громади механізмів державно-приватного партнерства;
- передача об'єктів комунальної власності в оренду/концесію приватним інвесторам.

3) в економічній сфері:

- прозорість та спрощення процедур реєстрації бізнесу;
- просування та реклама місцевого виробника;
- детінізація економіки та детінізація ринку праці;
- удосконалення роботи Центру підтримки підприємництва в ТГ;
- стимулювання розвитку малого та середнього бізнесу;
- створення економічних кластерів.

1.11. Форми громадської активності

На території ТГ зареєстровано 8 громадських організацій і 3 релігійні об'єднання. Крім цього діють осередки регіональних громадських організацій. Серед активних організацій громадянського суспільства, які представляють інтереси окремих груп, можна зазначити:

Громадські організації (районні) які діють на території ТГ (таб. 1.11.1.)

Таблиця 1.11.1.

Назва організації	Сфера діяльності
Товариство інвалідів «Розквіт»	Захист інтересів інвалідів і осіб похилого віку
Рада ветеранів війни, праці та Збройних сил	Захист інтересів ветеранів війни і праці, осіб похилого віку
Громадська організація ветеранів АТО Вовчанщини та патріотичних громадян	Захист інтересів воїнів АТО, патріотичне виховання молоді
Організація соціального захисту воїнів - афганців	Захист інтересів учасників бойових дій і їх сімей
Об'єднання громадян «Союз Чорнобиль Україна»	Захист інтересів ліквідаторів аварії на Чорнобильській АЕС і їх сімей
Організація Спілки молоді Харківщини	Захист інтересів молоді
Громадська організація «Вовчанська районна федерація футболу»	Розвиток спорту і здорового способу життя
Громадська організація «Спілка жінок Вовчанщини»	Захист інтересів жінок

Список громадських організацій, зареєстрованих на території Старосалтівської ТГ (таб.1.11.2.)

Таблиця 1.11.2

з/п	Назва
	Вовчанська районна громадська організація Російськомовна громада "Слов'яни"
	Вовчанський районний осередок сприяння розвитку зеленого туризму "Гроно"
	Старосалтівська селищна громадська організація "ДОБРИ ДІЇ"
	Вовчанське районне відділення Міжнародної громадської організації "Ми Українці"
	Вовчанська районна громадська організація Селянської спілки землевласників "Первоцвіт"
	Вовчанська районна громадська організація "Спілка фермерів та землевласників"
	Вовчанська районна громадська організація міжнародного фонду "Дитинство"
	Громадська організація "Міждисциплінарний Інститут Розвитку"

Релігійні об'єднання (таб.1.11.3.)

Таблиця 1.11.3

№ з/п	Назва
----------	-------

1	Українська православна церква (КП)
2	Релігійна община Християн віри Євангельської "Благовість"
3	Православна церква Московського патріархату

1.12. Місце жінок у місцевій спільноті

Серед 22 депутатів селищної ради є 6 жінок (27,3%), у т.ч. молоді - 4,55%. Одну з чотирьох постійних депутатських комісій ради очолює жінка (25%).

У виконавчих органах Старосалтівської селищної ради працює 40 осіб, серед яких 35 жінок (87,5 %) і 9 представників молоді. У виконавчому комітеті ради 27 осіб, з них 16 членів складають жінки (59,3%). Центр надання адміністративних послуг очолює жінка віком до 30 років.

В структурі виконавчих органів ТГ визначений уповноважений із гендерних питань.

1.13. Комунікація громади з мешканцями

Громада має активний веб-сайт, який постійно оновлюється: stsaltiv.gov.ua. Крім цього, є профіль на Facebook та Instagram: Старосалтівська ТГ.

В приміщенні селищної ради і в адміністративних будівлях 6-ти старостинських округах є дошки оголошень, та поштові скриньки для скарг та пропозицій.

На цих інтернет-ресурсах можна знайти необхідну інформацію про громаду, у т.ч. й про її бюджет.

Старосалтівська селищна рада має свою сторінку в районній газеті «Хлібороб». Також волонтери громади видають та розповсюджують власну газету .

В структурі виконавчих органів селищної ради є спеціалісти які відповідають за комунікацію і наповнення інформацією сайту громади та сторінки в мережі Facebook та Instagram.

За організацію зборів, громадських слухань та проведення зустрічей відповідають старости та керівник загального відділу. Найчастіше вони відбуваються у місцевих клубах, будинках культури або в школах.

1.14. Адміністративні послуги

Перелік адміністративних послуг, які надаються через відділ "Центр надання адміністративних послуг" виконавчого комітету Старосалтівської селищної ради.

1. Реєстрація / зняття з реєстрації осіб

- Реєстрація місця проживання / перебування особи
- Зняття з реєстрації місця проживання особи
- Видача довідки про реєстрацію місця проживання особи
- Видача довідки зняття з місця проживання
- Внесення до паспорта громадянина України зміни назви вулиці
- Видача довідки про склад сім'ї (про склад зареєстрованих у житловому приміщенні осіб)

2. Паспортні послуги

- Вклеювання до паспорта громадянина України (у формі книжечки) фотокартки при досягненні громадянином 25- або 45-річного віку.

3. Державна реєстрація речових прав на нерухоме майно

- Державна реєстрація прав власності на нерухоме майно
- Державна реєстрація іншого речового права на нерухоме майно, обтяження права на нерухоме майно, іпотеки
- Скасування запису Державного реєстру речових прав на нерухоме майно
- Внесення змін до записів Державного реєстру речових прав на нерухоме майно та їх обтяжень
- Надання інформації з Державного реєстру речових прав на нерухоме майно.

4. Державна реєстрація юридичних осіб/фізичних осіб підприємців

- Державна реєстрація припинення підприємницької діяльності фізичної особи підприємця у разі її смерті.
- Державна реєстрація зміни складу комісії з припинення (комісії з реорганізації, ліквідаційної комісії), голови комісії або ліквідатора (крім громадського формування).
- Державна реєстрація рішення про відміну рішення про припинення юридичної особи (крім громадського формування)
- Державна реєстрація рішення про припинення юридичної особи (крім громадського формування).
- Державна реєстрація переходу юридичної особи на діяльність на підставі модельного статуту (крім громадського формування).
- Державна реєстрація переходу юридичної особи з модельного статуту на діяльність на підставі установчого документа (крім громадського формування).
- Державна реєстрація включення відомостей про юридичну особу, зареєстровану до 1 липня 2004 року, відомості про яку не містяться в Єдиному державному реєстрі юридичних осіб, фізичних осіб - підприємців та громадських формувань (крім громадського формування).
- Державна реєстрація включення відомостей про фізичну особу-підприємця, зареєстровану до 1 липня 2004 року, відомості про яку не містяться в Єдиному державному реєстрі юридичних осіб, фізичних осіб - підприємців та громадських формувань
- Надання відомостей з Єдиного державного реєстру юридичних осіб, фізичних осіб - підприємців та громадських формувань (виписка з Єдиного державного реєстру юридичних осіб, фізичних осіб - підприємців та громадських формувань у паперовій формі для проставлення апостиля, витяг з Єдиного державного реєстру юридичних осіб, фізичних осіб - підприємців та громадських формувань, копії документів, що містяться в реєстраційній справі відповідної

юридичної особи, громадського формування, що не має статусу юридичної особи, фізичної особи - підприємця)

- Державна реєстрація змін до відомостей про відокремлений підрозділ юридичної особи (крім громадського формування), що містяться в Єдиному Державному реєстрі юридичних осіб, фізичних осіб - підприємців та громадських формувань

- Державна реєстрація юридичної особи (крім громадського формування)

- Державна реєстрація припинення реєстрацію юридичних осіб, фізичних осіб-підприємців та громадських формувань

- Державна реєстрація змін до відомостей про фізичну особу - підприємця, що містяться в Єдиному державному реєстрі юридичних осіб, фізичних осіб - підприємців та громадських формувань

- Державна реєстрація фізичної особи підприємця

- Державна реєстрація припинення юридичної особи в результаті її ліквідації (крім громадського формування).

- Державна реєстрація припинення юридичної особи в результаті її реорганізації (крім громадського формування).

- Державна реєстрація створення відокремленого підрозділу юридичної особи (крім громадського формування).

- Державна реєстрація припинення відокремленого підрозділу юридичної особи (крім громадського формування).

- Державна реєстрація змін до відомостей про юридичну особу, що містяться в Єдиному державному реєстрі юридичних осіб, фізичних - осіб та громадських формувань, у тому числі змін до установчих документів юридичної особи (крім громадських формувань)

5. Видача відомостей з державного земельного кадастру.

- Видача довідки про наявність та розмір земельної частки (паю), довідки про наявність у Державному земельному кадастрі відомостей про

одержання у власність земельної ділянки у межах норм безоплатної приватизації за певним видом її цільового призначення

- Видача витягу з технічної документації про нормативну грошову оцінку земельної ділянки;
- Видача відомостей з документації із землеустрою, що включена до Державного фонду документації із землеустрою.
- Видача довідки з Державної статистичної звітності про наявність земель та розподіл їх за власниками земель, землекористувачами, угіддями
- виправлення технічної помилки у відомостях з Державного земельного кадастру, допущеної органом, що здійснює його ведення, з видачею витягу
- Внесення до Державного земельного кадастру відомостей (змін до них) про земельну ділянку
- Внесення до Державного земельного кадастру відомостей про межі частини земельної ділянки, на яку поширюються права суборенди, сервітуту, з видачею витягу
- Внесення до Державного земельного кадастру відомостей про обмеження у використанні земель, встановлені законами та прийнятими відповідно до них нормативно-правовими актами, з видачею витягу
- Надання відомостей з Державного земельного кадастру у формі витягу з Державного земельного кадастру про земельну ділянку
- Надання відомостей з Державного земельного кадастру у формі витягу з Державного земельного кадастру про обмеження у використанні земель
- Надання відомостей з Державного земельного кадастру у формі вкопійовань з кадастрової карти (плану) та іншої картографічної документації
- Внесення до Державного земельного кадастру відомостей (змін до них) про землі в межах територій адміністративно - територіальних одиниць з виданою витягу

- Надання відомостей з Державного земельного кадастру у формі витягу з Державного земельного кадастру про землі в межах території адміністративно-територіальних одиниць

- Надання відомостей з Державного земельного кадастру у формі копій документів, що створюються під час ведення Державного земельного кадастру

Видача довідки про:

- наявність та розмір земельної частки (паю); 2) наявність у Державному земельному кадастрі відомостей про одержання у власність земельної ділянки у межах норм безоплатної приватизації за певним видом її цільового призначення (використання)

6. Державна реєстрація земельних ділянок

- Державна реєстрація земельної ділянки з видачею витягу з Державного земельного кадастру

- Державна реєстрація обмежень у використанні земель з видачею витягу.

7. Питання місцевого значення (містобудування, благоустрій, житло тощо)

- Прийняття рішення щодо поділу земельної ділянки комунальної власності.

- Погодження технічної документації із землеустрою щодо поділу та об'єднання земельних ділянок

- Надання дозволу на розроблення технічної документації із землеустрою щодо встановлення (відновлення) меж земельної ділянки в натурі (на місцевості)

- Надання дозволу на розроблення проекту землеустрою щодо відведення земельної ділянки.

- Внесення змін до діючого договору оренди земельної ділянки

- Припинення договору оренди земельної ділянки

- Поновлення договору оренди земельної ділянки

- Надання дозволу на проведення експертної грошової оцінки земельної ділянки та продаж земельної ділянки несільськогосподарського призначення (на якій розташовано об'єкт нерухомого майна, що є власністю покупця цієї ділянки), межі якої визначено в натурі та

без зміни її цільового призначення

- Припинення права користування земельною ділянкою

- Передача у власність земельної ділянки, що перебуває у комунальній власності

- Передача в оренду земельної ділянки із земель комунальної власності

- Надання у постійне користування земельних ділянок із земель комунальної власності

- Надання дозволу на розробку проекту землеустрою щодо відведення земельної ділянки зі зміною цільового призначення.

- Зміна цільового призначення земельної ділянки

- Припинення права власності на земельну ділянку у разі добровільної відмови власника землі

- Відмова від земельної ділянки, яка знаходиться у користуванні у разі добровільної відмови землекористувача

- Присвоєння поштової адреси об'єкту нерухомого майна

- Прийняття рішення про переведення житлового будинку або житлового приміщення у нежитлові

- Видача (продовження дії) дозволу на розміщення реклами

- Видача будівельного паспорту (внесення змін до будівельного паспорту) забудови земельної ділянки

- Надання (внесення змін) містобудівних умов і обмежень забудови земельної ділянки

- Встановлення (погодження) режиму роботи підприємств, установи та організацій сфери обслуговування

- Оформлення паспорта прив'язки тимчасової споруди для здійснення підприємницької діяльності.
 - Надання дозволу на порушення об'єктів благоустрою
 - Надання одноразової матеріальної допомоги на лікування
 - Надання одноразової матеріальної допомоги постраждалим від пожежі або стихійного лиха.
 - Надання одноразової матеріальної допомоги учасникам ВВВ, учасникам АТО
 - Надання одноразової матеріальної допомоги соціально-незахищеним верствам населення
 - Надання матеріальної допомоги на поховання деяких категорій громадян
 - Видача довідки в нотаріальну контору на оформлення спадщини
8. Адміністративні послуги соціального характеру.
- Прийом документів для призначення субсидій для відшкодування витрат на оплату житлово- комунальних послуг, придбання скрапленого газу, твердого та рідкого пічного побутового палива;
 - Прийом документів для надання пільг на придбання твердого палива і скрапленого газу
 - Видача довідки для отримання пільг інвалідам, які не мають права на пенсію чи соціальну допомогу
 - Прийом документів для призначення тимчасової державної допомоги дітям, батьки яких ухиляються від сплати аліментів, не мають можливості утримувати дитину або місце проживання їх невідоме
 - Прийом документів для призначення державної соціальної допомоги малозабезпеченим сім'ям
 - Прийом документів для призначення державної допомоги у зв'язку з вагітністю та пологами особам, які не застраховані в системі загальнообов'язкового державного соціального страхування

- Прийом документів для призначення державної допомоги при народженні дитини
- Прийом документів для призначення державної допомоги при усиновленні дитини
- Прийом документів для призначення державної допомоги на дітей, над якими встановлено опіку чи піклування
- Прийом документів для призначення державної допомоги на дітей одиноким матерям
- Надання державної соціальної допомоги інвалідам з дитинства та дітям-інвалідам
- Надання надбавки на догляд за інвалідами з дитинства та дітьми-інвалідами
- Надання державної соціальної допомоги особам, які не мають права на пенсію, та особам з інвалідністю
- Надання державної соціальної допомоги на догляд
- Прийом документів для призначення компенсаційної виплати фізичній особі, яка надає соціальні послуги;
- Прийом документів для призначення щомісячної компенсаційної виплати непрацюючій особі, яка здійснює догляд за інвалідом 1 групи або за особою, яка досягла 80-річного віку
- Надання грошової допомоги особі, яка проживає разом з інвалідом 1 чи II групи внаслідок психічного розладу, який за висновком лікарської комісії медичного закладу потребує постійного стороннього догляду, на догляд за ним
- Прийом заяв на забезпечення путівками на оздоровлення та відпочинок до дитячого закладу дітей, які потребують особливої соціальної уваги та підтримки
- Прийом документів для встановлення статусу та видача посвідчень батьків багатодітної сім'ї та дитини з багатодітної сім'ї
- Прийом документів для встановлення статусу «інвалід війни»
- Прийом документів для встановлення статусу «учасник війни»

- Прийом документів для встановлення статусу члена сім'ї померлого (загиблого) ветерана війни
- Прийом заяв на забезпечення санаторно-курортним лікуванням (путівками) інвалідів з дитинства та внаслідок загального захворювання.
- Прийом заяв на забезпечення санаторно-курортним лікуванням (путівками) ветеранів війни та осіб, на яких поширюється дія Законів України «Про статус ветеранів війни, гарантії їх соціального захисту»

9. Пенсійні адміністративні послуги (ПФУ)

- Призначення (перерахунок) пенсій
- Видача пенсійного посвідчення
- Видача довідок про розмір пенсії;
- Видача довідок про перебування на обліку.
- Видача довідок про заробітну плату за формою ОК-5 (ОК-2, ОК-7);
- Переведення пенсії за новим місцем проживання;
- Зміна способу виплати пенсії

10. Реєстрація актів цивільного стану.

- Державна реєстрація шлюбу
- Державна реєстрація народження
- Державна реєстрація смерті

11. Вчинення нотаріальних дій

- Посвідчення заповітів (крім секретних)
- Видача дублікатів посвідчених документів
- Засвідчення вірності копій (фотокопій) документів і виписок з них
- Засвідчення справжності підпису на документах

12. Документи дозвільного характеру

- Надання дозволу на розміщення зовнішньої реклами
- Надання дозволу на видачу дублікату свідоцтва про право власності
- Видача ордеру на видалення зелених насаджень
- Надання дозволу на зміну фасаду будинку
- Надання дозволу на встановлення тимчасової споруди (ТС)

- Надання дозволу на здійснення пасажирських перевезень
- Видача дозволу опікуну на вчинення правочинів щодо укладення договорів щодо іншого цінного майна
- Дозвіл на видалення та підрізку зелених насаджень
- Затвердження погодження тарифів на внутрішньо-міські пасажирські перевезення
- Затвердження /погодження тарифів на комунальні послуги
- Визначення місця для розміщення об'єкту торгівлі/сфери послуг
- Затвердження/ погодження графіку роботи об'єкту торгівлі/сфери послуг
- Видача дозволу на викиди забруднюючих речовин в атмосферне повітря стаціонарними джерелами
- Видача дозволу на здійснення операцій у сфері поводження з відходами
- Видача дозволу на проведення робіт на пам'ятках місцевого значення (крім пам'яток археології), їх територіях та в зонах охорони, на щойно виявлених об'єктах культурної спадщини, реєстрація дозволів на проведення археологічних розвідок, розкопок.

II. (SWOT) АНАЛІЗ СИЛЬНИХ ТА СЛАБКИХ СТОРІН, ТАКОЖ СПРИЯТЛИВИХ МОЖЛИВОСТЕЙ І ЗАГРОЗ РОЗВИТКУ ГРОМАДИ

SWOT-аналіз (strength, weaknesses, opportunities and threats) – дає змогу виявити ті сильні й слабкі сторони, які потребують найбільшої уваги і зусиль з боку Старосалтівської територіальної громади. Перед початком SWOT- аналізу слід зосередитись на ймовірних загрозах і можливостях. Після цього необхідно з'ясувати, які загрози є найбільш імовірними та які ризики вони здатні спричинити. Саме вони потребують найбільшої уваги й концентрації зусиль з метою їх усунення.

Оцінюючи можливості, слід зважити на їх потенційну привабливість і ймовірність їх реалізації, а також те, чи заплановані вигоди можуть перевершити ймовірні втрати внаслідок реалізації можливостей. Іноді можливості несуть в собі як велику привабливість, так і великий ризик. Залежно від ситуації один і той самий фактор здатний бути як загрозою, так і можливістю.

Метою SWOT-аналізу не є з'ясування всіх сильних і слабких сторін Старосалтівської селищної ради, його метою є виявлення ключових факторів розвитку громади враховуючи пріоритети розвитку.

SWOT-аналіз розвитку Старосалтівської територіальної громади наведений у таблиці 2.1.

Таблиця 2.1 – SWOT - аналіз розвитку Старосалтівської територіальної громади

Пріоритети розвитку	Сильні сторони	Слабкі сторони
1	2	3
Розвиток рекреаційної і	<ul style="list-style-type: none"> – приваблива територія для рекреаційних потреб (5 малих річок, річка Сіверський Донець, Печенізьке водосховище, хвойні та змішані ліси); – вигідне географічне розташування, у т. ч. у відношенні м. Харкова; 	<ul style="list-style-type: none"> – сезонність надання туристичних послуг; – недостатньо розвинута туристична інфраструктура; – нерозвинена

<p><i>туристичн ої інфрас трукту ри</i></p>	<p>– багаті природні рекреаційні ресурси, у т. ч. пляжі; – образ «курорту»; – сприятливе місце для ведення туристичного бізнесу; – наявний потенціал для</p>	<p>інфраструктура активного дозвілля для цілорічного відпочинку; – низький рівень сервісу туристичних послуг; неналежний стан туристичних продуктів; – неефективна інфраструктура території з</p>
---	--	---

	<p>розвитку і розширення бізнесу; – демократичність і відкритість влади; – стабільний екологічний стан території.</p>	<p>високим рівнем зносу (моральне та фізичне зношення); – неякісний стан автомобільних доріг ; – відсутність інформації щодо концепції розвитку території; – слабке просування бренду території в інформаційному просторі; – недостатня кількість і ефективність природоохоронних заходів;</p>
--	---	--

		- відсутність системи надання послуг для інвестора.
<i>Сприя ння розвитку підпри ємниць кої діяльн ості у сфері сільсь кого господ арства, зеленого туриз му та народних промислів (агробі знес)</i>	<p>– розгалужена система підприємств різних галузей та форм власності;</p> <p>– зростання технічних можливостей комунального підприємства (збільшення парку техніки та обладнання);</p> <p>– забезпеченість земельними та водними ресурсами; високий природно-ресурсний потенціал.</p>	<p>– відсутність єдиної енергозберігаючої політики;</p> <p>– відсутність галузевих програм з енергозбереження;</p> <p>– значна доля вартості енергоносіїв в собівартості продукції комунальних підприємств;</p> <p>– низька надійність роботи інженерних мереж;</p> <p>– значні (20-30 %) втрати енергії при її транспортуванні.</p>

<p>Підвищення якості життя мешканців</p>	<ul style="list-style-type: none"> – розгалужена система інженерних мереж; – відносна стабільність чисельності населення та обсягів його енергоспоживання; – зростання інвестицій в ЖКГ; – наявність “Регіональної програми підвищення енергоефективності, енергозбереження та зменшення споживання енергоресурсів у Харківській області на 2016 – 2022 роки”; – законодавча визначеність основних пріоритетів та параметрів енергозбереження; – значні запаси водних ресурсів; – низьке екологічне навантаження; - наявність великих природоохоронних територій. 	<ul style="list-style-type: none"> – значний (до 70 %) знос інженерних мереж ; – потребує покращення санітарний стан території, чистота вулиць і дворів, збирання і вивезення сміття (недостатній рівень якості надання комунальних послуг); – низький рівень застосування систем обліку, контролю та управління енергоспоживанням; – слабкі технічні можливості оперативного керування режимами інженерних мереж на рівні споживачів; – віддаленість територій від центральної садиби, районного та обласного центру, наявність великої кількості населених пунктів; – високий ступінь фізичного зносу основних фондів;
---	---	--

		<ul style="list-style-type: none">– морально застаріле обладнання;– віддаленість споживачів від
--	--	--

		<p>водозаборів;</p> <ul style="list-style-type: none">– недостатнє використання родовищ підземних прісних вод;– обмеженість власних коштів комунального підприємства на капітальний ремонт, реконструкцію та оновлення основних фондів;– висока залежність комунального
--	--	---

		<p>підприємства від зростання цін на енергоносії; невисокий рівень покриття територій мережею Інтернет.</p>
	Можливості	Загрози

<p><i>Розвиток рекреаційної і туристичної інфраструктури</i></p>	<ul style="list-style-type: none"> – посилення партнерства «бізнес-влада-громада»; – системні дії щодо розвитку туризму і екскурсійної діяльності; – покращення інфраструктури для прийому гостей території; – зростання попиту на сімейні та молодіжні туристично-рекреаційні послуги в Україні ; – зростання попиту на цілорічні послуги з оздоровлення та розваг; – залучення альтернативних джерел фінансування інфраструктурних та соціальних проєктів; збільшення кількості робочих місць на підприємствах малого бізнесу у сфері надання послуг; – розвиток курортно- 	<ul style="list-style-type: none"> – погіршення загальної економічної ситуації в країні; – нестабільність, зміна загальнонаціональної законодавчої та нормативно-правової бази; – погіршення екології; – погіршення інвестиційного клімату; – високий рівень корумпованості; конкуренція у сфері туристичної індустрії.
---	--	---

	<p>рекреаційних зон;</p> <ul style="list-style-type: none"> – розширення мережі спортивних закладів; – створення центрів сприяння бізнесу; – організація зустрічей, семінарів, конференцій з питань туристичної діяльності; – системний маркетинг туристичних можливостей території; – оптимізація системи збереження, відновлення і утримання пам'яток архітектури; активна виставково-ярмаркова діяльність. 	
<p><i>Сприя ння розвитку</i></p>	<ul style="list-style-type: none"> – тісна співпраця з науковими установами та вищими навчальними закладами м. Харкова; – створення потужного 	<ul style="list-style-type: none"> – неконтрольоване зростання вартості енергії в собівартості продукції та, відповідно, тарифів на послуги та цін на товари;

<p><i>підпри ємниць кої діяльн ості у сфері сільсь кого господ арства, зеленого туриз му та народних промислів (агробі знес)</i></p>	<p>консорціуму з енергозбереження; – розвиток ринкових засад та створення на їх базі основ державно-приватного партнерства; – розвиток імпортозаміщення та реалізація експортного потенціалу; – формування ефективної державної підтримки агропромислового комплексу; – створення малих одноосібних господарств із садівництва, ягідництва та городництва; сприяння розвитку підприємницької діяльності у сфері сільського господарства та народних промислів.</p>	<p>– висока залежність від погодно-кліматичних умов у плані забезпечення тваринництва кормовими ресурсами; – нерозвинена система організованих закупівель сільськогосподарської продукції у населення; – високий ступінь зносу парку сільськогосподарської техніки та обладнання; – низький рівень розвитку інфраструктури.</p>
--	--	---

<p>Підвищення якості життя мешканців</p>	<ul style="list-style-type: none"> – покращення рівня транспортного обслуговування; – розвиток комунальної інфраструктури (у т.ч. енергоефективної системи теплопостачання); – благоустрій та озеленення території; науково-технічний потенціал навчальних закладів та наукових установ міста; – державна підтримка на реалізацію програм розвитку та реконструкції комунальної інфраструктури (зокрема системи водопостачання); – підвищення кваліфікації персоналу; – підвищення активності у залученні грантових коштів (в т.ч. участь у конкурсі «Разом в майбутнє»); 	<ul style="list-style-type: none"> – низький рівень життя значної частки мешканців, що зумовлює загострення соціальної ситуації; – падіння обсягів тепло-, електро-, водопостачання та освітлення через високі тарифи та низьку платоспроможність населення; – зниження довіри до влади; зниження рівня доходів та якості життя громадян; – підвищення цін на товари та послуг; – зменшення платоспроможності населення; – зменшення обсягу послуг з енергопостачання; – погіршення умов проживання населення;
---	--	---

	<p>– сприяння підвищенню рівня доходів сільського населення через розвиток особистих підсобних господарств та ринкової інфраструктури.</p>	<p>– погіршення рівня життя мешканців;</p> <p>– збільшення зносу основних фондів об'єктів водопровідного господарства;</p> <p>– нестабільність водопостачання споживачів;</p>
--	--	---

III. СТРАТЕГІЧНІ ЦІЛІ ТА ПРІОРИТЕТИ РОЗВИТКУ ТЕРИТОРІАЛЬНОЇ ГРОМАДИ до 2026 року

Стратегічне бачення громади

Старосалтівська ТГ – територія високого рівня життя, активності та інтеграції мешканців, що досягається завдяки розвиненій інфраструктурі та добре функціонуючій сфері суспільних послуг,

зокрема в освіті, культурі, спорті та охороні здоров'я. Робочі місця забезпечуються за рахунок багаточисельних малих та середніх підприємців, в тому числі в сфері переробки сільгосппродукції. Багатства природного середовища сприяють громаді в подальшому сталому розвитку як відомого та привабливого осередку активного туризму.

Записи представленого бачення майбутнього громади вказують, що в першу чергу вона має стати привабливим місцем проживання для своїх мешканців. Цю привабливість формуватимуть задовільний рівень життя в добре організованій спільноті, в якій панує взаєморозуміння. Це стане можливим в тому числі завдяки доступу до сучасної технічної інфраструктури та широкій пропозиції в сфері суспільних послуг. Економіка громади базуватиметься на малому та середньому підприємстві, в тому числі в сфері переробки власної сільськогосподарської продукції. Завдяки сприятливим природним умовам активно розвиватиметься сфера туризму.

1. Стратегічні цілі та пріоритети розвитку

Стратегічні цілі безпосередньо виникають з бачення та визначають напрямки розвитку громади, які вказані в баченні; в той самий час вони дозволяють зберегти чіткий поділ Плану розвитку, згрупувати пріоритети. Їх реалізація в прийнятій часовій перспективі (в даному документі – до 2023 року) повинна призвести до досягнення відповідного стану розвитку громади, окресленого в її баченні. В свою чергу, конкретні пріоритети мають характер середньо – та короткотерміновий, і завдяки цьому їх можна визначити більш детально і їх реалізація наближає громаду до досягнення цілей розвитку. Необхідно підкреслити, що реалізація всіх цілей буде вести до задоволення потреб всіх мешканців з дотриманням принципів рівності статей, без дискримінації за віковою, соціальною, професійною, політичною приналежністю чи за місцем походження.

Нижче представлено список запланованих цілей та пріоритетів розвитку ТГ:

Стратегічна ціль 1. Створення гідних умов для особистого розвитку та соціального забезпечення мешканців громади

Пріоритет розвитку 1.1. Підвищення якості надання послуг в сфері освіти, культури, та відпочинку

Пріоритет розвитку 1.2. Підвищення якості надання послуг в сфері соціального захисту та охорони здоров'я

Стратегічна ціль 2. Розвиток технічної інфраструктури та забезпечення екологічної безпеки громади

Пріоритет розвитку 2.1. Розвиток технічної інфраструктури (водопостачання і водовідведення, транспортна інфраструктура, благоустрій, вивіз та і утилізація сміття, освітлення) та охорона навколишнього середовища

Пріоритет розвитку 2.2. Розвиток суспільної інфраструктури (об'єкти освіти та культури, спорту і відпочинку, охорони здоров'я, соціальної сфери)

Пріоритет розвитку 2.3. Підвищення рівня громадської і пожежної безпеки та правопорядку

Стратегічна ціль 3. Створення сприятливих умов для досягнення економічного успіху громади за рахунок виробництва і переробки сільгосппродукції і активного та зеленого туризму

Пріоритет розвитку 3.1. Створення сприятливих умов розвитку малого та середнього бізнесу

Пріоритет розвитку 3.2. Підтримка розвитку інноваційного сільського господарства, ефективної енергетики та туризму

Пріоритет розвитку 3.3. Забезпечення привабливих умов обслуговування потенційних інвесторів

Пріоритет розвитку 3.4. Промоція (реклама) громади та її ресурсів

Стратегічна ціль 4. Формування позитивного образу громади з високим рівнем активності мешканців і управління

Пріоритет розвитку 4.1. Активізація та внутрішня інтеграція громади, забезпечення розвитку партисипативної демократії на місцевому рівні

Пріоритет розвитку 4.2. Ефективне управління громадою та підвищення якості надання адміністративних послуг

Перша Стратегічна ціль стосується питань суспільного розвитку громади. Реалізація підпорядкованих цій цілі більш конкретних пріоритетів розвитку сприятиме особистому, різнобічному розвитку мешканців громади та забезпечує високий рівень підтримки найбільш потребуючим членам місцевої спільноти. Доступність суспільних послуг безпосередньо в місці проживання, в громаді, для мешканців є не менш важливим, ніж доступність до якісної технічної інфраструктури. Результати проведеного у 2018 році соціологічного дослідження свідчать, що до п'яти аспектів життя на території громади, які в першу чергу повинні бути проінвестовані, увійшли: охорона та профілактика здоров'я, соціальна допомога, освіта та позашкільне виховання. В Старосалтівській ТГ, мабуть як і в багатьох інших громадах України, суттєвою перешкодою для досягнення високого рівня надання суспільних та соціальних послуг є стан та оснащення наявних комунальних об'єктів і ділянок у відповідних сферах. Через це в першу чергу необхідним є проведення оптимізації наявної бази (яка часто перевищує реальні потреби громади, наприклад у випадку шкіл), далі модернізація основних об'єктів, а лише після цього – розвиток послуг для мешканців та гостей громади.

Друга Стратегічна ціль пов'язана з розвитком технічної інфраструктури та забезпеченням екологічної безпеки громади. Ці дві сфери мають значний взаємний зв'язок між собою, оскільки розбудова технічної інфраструктури найчастіше означає одночасне покращення стану навколишнього середовища. Це стосується, наприклад, мереж каналізування та очищення стоків, системи роздільного збору, сортування і захоронення твердих побутових відходів, або також термомодернізації об'єктів публічного користування. Гарний стан технічної інфраструктури є обов'язковим елементом досягнення високих стандартів проживання на цій території. Результати дослідження думки мешканців

продемонстрували, що однозначним пріоритетом в даній сфері мають бути дороги та навколо дорожня інфраструктура, тобто тротуари, вело доріжки, або вуличне і дорожнє освітлення. Важливими для мешканців також виявились чистота та естетика публічних місць, з чим пов'язано і наявність добре організованої системи поводження з твердими побутовими відходами. Реалізація даної цілі має відбутись також і через виконання комплексних заходів з термомодернізації комунальних об'єктів, що матиме не тільки позитивний екологічний аспект, а й призведе до значного зменшення бюджетних видатків громади на утримання цих об'єктів. Високоякісна технічна інфраструктура громади – сьогодні це не лише одна з вимог сучасного цивілізаційного розвитку, а й базова умова для подальшого економічного розвитку громади. Як вже згадувалось вище, інвестиції в цю сферу призведуть до покращення екологічної ситуації, а отже – до забезпечення життя в більш приязному та здоровому середовищі, що позитивно впливатиме на підвищення рівня привабливості території Старосалтівської громади для потенційних, нових мешканців, туристів і інвесторів. Це особливо важливе у випадку Старосалтівської ТГ, яка планує досягти свого успішного майбутнього в значній мірі через розвиток сфер туризму і супутніх послуг.

Третя Стратегічна ціль пов'язана з сприянням та підтримкою економічного розвитку громади. Мешканці завжди очікують від влади громади активної боротьби з безробіттям через безпосереднє створення робочих місць в бізнесі. В той же час, з точки зору чинного законодавства, а також фінансових можливостей громади, це неможливо. Але орган місцевого самоврядування має механізми сприяння економічному розвитку через створення якомога кращих умов для створення, ведення та розвитку бізнесу. Підприємництво є основною умовою зменшення безробіття на території громади, а через це – підвищення рівня життя мешканців. Покращення ситуації в місцевому бізнесі – це збільшення надходжень до бюджету громади та зменшення видатків на соціальне забезпечення. Реалізація цієї цілі розвитку стане можливою шляхом виконання завдань та заходів в рамках реалізації чотирьох пріоритетів, які їй підпорядковані. Вони стосуються підтримки

розвитку малих та середніх підприємств (особливо в сферах сільського господарства і переробки, екологічної енергетики та туризму), забезпечення високого рівня обслуговування інвесторів та ефективної промоції громади і її потенціалу.

Четверта Стратегічна ціль стосується сприяння активізації і внутрішній інтеграції мешканців, а також досягненню ефективного управління громадою. Обидва вищевказаних аспекти є особливо важливими через констатовану в рамках досліджень малу активність мешканців українських громад, особливо сільських. Така ситуація виникає, передусім, через низький матеріальний достаток родин та брак вільного часу (тривалий час праці, необхідність доїзду до великих місць, де є робота). Мешканці і надалі почуваються членами своїх окремих, невеликих населених пунктів, а не мешканцями територіальної громади. Крім того, часто панує зневіра по відношенню до влади, до можливості позитивних змін, в тому числі в ситуації наростання конфронтації між Україною та сусідніми державами, до яких мешканці раніше постійно виїжджали, в тому числі і на роботу. Зважаючи на вищезазначені проблеми, ефективне управління громадою є особливим, важливим та специфічним аспектом, і з впевненістю можна сказати що він є найбільшим викликом місцевої влади в сучасних умовах автономного функціонування ТГ після об'єднання кількох, в значній мірі залежних від району громад. Ефективне управління повинно також полягати і в прийнятті важких рішень, ефективній організації роботи всіх служб, але в той же час – і в активізації та сприянні інтеграції громадськості.

Ефективне досягнення Цілей та пріоритетів розвитку вимагає приготування та впровадження відповідного переліку завдань та заходів із визначенням їх змісту та способу виконання, відповідних виконавців строків виконання (у цілому і поетапно) обсягів та джерел фінансування, індикатори (показники) виконання та очікуваний результат від їх виконання. Він представлений в розділі IV цього документу. Він має короткотерміновий характер, включає в себе 2021-2026 роки. В

свою чергу в цьому документі включено перелік діючих та перспективних проектів розвитку Старосалтівської ТГ .

IV. ОСНОВНІ ЗАВДАННЯ ТА МЕХАНІЗМИ РЕАЛІЗАЦІЇ ПЛАНУ

**Перелік завдань та заходів Плану соціально-економічного розвитку Старосалтівської територіальної громади
Чугуївського району Харківської області до 2026 року**

Стратегічна ціль 1. Створення гідних умов для особистого розвитку та соціального забезпечення мешканців громади

Пріоритет розвитку 1.1. Підвищення якості надання послуг в сфері освіти, культури та відпочинку

Завдання та заходи	Зміст та спосіб виконання	Очікуваний результат від виконання	Індикатор (показник) виконання	Джерело перевірки показників	Підрозділ, що відповідає за реалізацію діяльності	Допоміжні підрозділи	Джерело та обсяги фінансування	Сроки виконання
1.1.1. Запровадження ефективної системи якісної освіти в ТГ (в т.ч. оптимізація мережі	Розробка бюджетної комплексної цільової програми - 1 шт. Розробка Стратегії	Покращення якості надання освітніх послуг. Оптимізація	Результати ЗНО. Результати участі учнів в олімпіадах, конкурси і т.п.	Звіти про роботу відділу освіти Звіти та аналізи видатків на освіту.	Виконавчий комітет; відділ освіти, молоді і спорту	Молочанська рада, заклади позашкільної освіти, громадські об'єднання, заклади	Бюджет ТГ, грантові кошти. Обсяги фінансування передбачені	2021 затвердження Стратегії, 2022 - 2026 впровадження

освітніх закладів та розширення мережі дошкільних освітніх закладів)	розвитку системи освіти ТГ - 1 шт. Показники передбачені Стратегією та програмою.	видатків на освіту	Рівень задоволення мешканців з якістю надання освітніх послуг.	Результати дослідження.		освіти ТГ, відділ соціально-економічного розвитку та інвестиційної діяльності.	програмою.	Стратегія. Розробка та впровадження Комплексної програми 2021-2026
--	--	--------------------	--	-------------------------	--	--	------------	--

<p>1.1.2. Впровадження комплексу нових видів надання послуг та покращення якості існуючих послуг в бібліотеках (з урахуванням потреб людей старшого віку)</p>	<p>Впровадження заходів, передбачених місцевою цільовою програмою «Розвиток бібліотек Старосалтівської ОТГ» на 2021-2023 роки» . Показники зазначені в програмі. Заходи щодо</p>	<p>Підвищення якості та доступності до послуг в сфері культури. Збільшення людей похилого віку, які оволоділи навичками роботи з комп'ютером та мережею інтернет.</p>	<p>Кількість заходів. Кількість учасників. Рівень задоволення мешканців.</p>	<p>Звіти про роботу закладів культури. Результати дослідження.</p>	<p>Виконавчий комітет; сектор культури і туризму; відділ освіти, молоді і спорту.</p>	<p>Бібліотеки, будинки культури та сільські клуби, молодіжна рада, громадські об'єднання, відділ соціально-економічного розвитку та інвестиційної діяльності.</p>	<p>Обсяг фінансування- 60 тис.грн. Бюджет ТГ, обласний бюджет, державний бюджет, грантові кошти. Обсяги фінансування передбачені</p>	<p>2021 -2023 впровадження</p>
---	--	---	--	--	---	---	--	--------------------------------

	впровадження комп'ютерної грамотності для людей похилого віку-3 шт.						програмою.	
1.1.3. Впровадження комплексу нових видів надання послуг та покращення якості існуючих	Впровадження заходів передбачених затвердженою місцевою цільовою програмою розвитку	Підвищення якості та доступності до послуг в сфері культури.	Кількість заходів. Кількість учасників. Рівень задоволення мешканців.	Звіти про роботу закладів культури. Результати дослідження.	Виконавчий комітет; сектор культури і туризму; відділ освіти, молоді і спорту	Бібліотеки, будинки культури та сільські клуби, молодіжна рада, громадські об'єднання	Бюджет ТГ, грантові кошти. Обсяги фінансування передбачені	2021-2022 впровадження

послуг в будинках культури та сільських клубах (з урахуванням потреб людей старшого віку)	закладів культури ТГ. Показники зазначені в програмі.					я, відділ соціально-економічного розвитку та інвестиційної діяльності	програмою.	
1.1.4. Розробка та впровадження системи надання якісних послуг в	Розробка цільової програми - 1 шт. Показники зазначені в програмі.	Підвищення якості та доступності до послуг в сфері відпочинку.	Кількість заходів Кількість учасників. Рівень задоволенн	Звіти про роботу закладів культури та освіти. Результати дослідження.	Молодіжна рада; виконавчий комітет; сектор культури і туризму; відділ освіти	Бібліотеки, будинки культури та сільські клуби, молодіжна	Обсяг фінансування- 30 тис.грн. Бюджет ТГ грантові	2021 розробка, 2022 - 2026 впровадження

сфері відпочинку для молоді та дорослих (із спеціальним урахуванням потреб людей старшого віку) і його реалізація	Створення клубу за інтересами в т.ч. для літніх людей – не менше 1 шт.	Створення та функціонування клубу за інтересами.	я мешканців.		молоді і спорту	рада, громадські об'єднання, відділ соціально-економічного розвитку та інвестиційної діяльності	кошти. Обсяги фінансування передбачені програмою.	програми
1.1.5. Організація	Організація та проведення:	Збереження національн	Кількість учасників.	Звіти про	Виконавчий комітет; відділ освіти,	Молодіжна рада,	Обсяг фінансува	Впровадження

святкових, культурних, мистецьких, спортивних заходів та патріотичне виховання населення (із спеціальним урахуванням потреб людей старшого віку)	святкових заходів не менше – 10 на рік; культурних, мистецьких, спортивних - не менше 5 заходів на рік; пізнавальних екскурсій для молоді – не менше 5 заходів за 1 рік; заходів для літніх людей - не	их та місцевих культурних традицій. Забезпечення належними умовами для проведення вільного часу мешканців громади.	Кількість заходів. Рівень задоволення мешканців.	проведені заходи. Результати дослідження.	молоді і спорту; сектор культури і туризму	громадські об'єднання, заклади освіти ТГ, відділ соціально-економічного розвитку та інвестиційної діяльності	1000,0 тис.грн. Бюджет ТГ, спонсорські кошти, грантові кошти. Обсяги фінансування передбачені програмою.	2021-2026 роки
--	--	--	--	---	--	--	--	----------------

	менше 2 на рік.							
--	-----------------	--	--	--	--	--	--	--

Пріоритет розвитку 1.2. Підвищення якості надання послуг в сфері соціального захисту та охорони здоров'я

Завдання та заходи	Зміст та спосіб виконання	Очікуваний результат від виконання	Індикатор (показник) виконання	Джерело перевірки показників	Підрозділ, що відповідає за реалізацію діяльності	Допоміжні підрозділи	Джерело та обсяги фінансування	Сроки виконання
1.2.1. Запровадження системи соціального захисту в ТГ та її подальше впровадження	Забезпечення ефективного функціонування заходів, передбачених затвердженою місцевою	Підвищення рівня надання соціальних послуг для категорій мешканців, що найбільш	Кількість отримувачів послуг. Рівень задоволення мешканців. Кількість скарг.	Рішення ради. Звіт про роботу відділу соціального захисту населення.	Виконавчий комітет; заступник селищного голови з питань діяльності виконавчих органів ради; відділ	Молодіжна рада, громадські об'єднання, центр соціального обслуговування	Обсяг фінансування – 3775,5 тис.грн. Бюджет ТГ, державни	Впровадження 2021-2026

	<p>цільовою програмою соціального захисту населення (показники зазначені в програмі).</p> <p>Укладення договору на співпрацю з Вовчанською міською радою, щодо надання соціальних послуг – 1 шт.</p>	<p>потребують допомоги.</p>		<p>Результати дослідження.</p> <p>Дані журналу звернення громадян.</p>	<p>соціального захисту населення</p>	<p>ання Вовчанської міської ради, відділ соціально-економічного розвитку та інвестиційної діяльності</p>	<p>й бюджет, обласний бюджет, грантові кошти. Обсяги фінансування передбачені програмою.</p>	
--	--	-----------------------------	--	--	--------------------------------------	--	--	--

1.2.2.	Впров	Забезп	Кількіс	Звіт	Виконавч	Гром	Обс	20
Розробка та впровадженн я системи надання якісних медичних послуг.	адження заходів передбачени х затверджено ю місцевою цільовою програмою (показники зазначені в програмі). Залуче но спеціалістів – 2 особи.	ечення доступу мешканців до послуг лікарів. Збільшення послуг медичних закладів. Поліп шення умов для прийому громадян. Раннє виявлення	ть прийомів лікарів. Кількіс ть пацієнтів. Кількіс ть нового придбаного обладнання. Рівень задоволення мешканців. Кількіс ть осіб з виявленими захворюванн	и про роботу медичних закладів та проведени х обстежень . Резу льтати досліджен ня.	ий комітет; заступник селищного голови з питань діяльності виконавчих органів ради, КНП Старосалтівськ ий КЗПМСД	адські об'єднання , відділ соціально- економічно го розвитку та інвестицій ної діяльності	яг фінансува ння- 6000,0 тис.грн. Бю джет ТГ, державни й бюджет, обласний бюджет, грантові кошти. Обсяги фінансува	21-2026 впровад ження

	<p>Прове дення ремонт будівлі медичного закладу в с. Гонтарівка. Залуче ння спеціаліста в Хотімлянськ ий медичний заклад - 1 особа. Забезп ечення житлом медичного працівника в</p>	<p>захворювань .</p>	<p>ями на ранніх стадіях.</p>				<p>ння передбач ені програмо ю.</p>	
--	---	--------------------------	-----------------------------------	--	--	--	---	--

	с. Хотімля- 1 шт, смт Старий Салтів -не менше 1 шт. Придб ано обладнання: мамограф - 1 шт.; флюорограф – 1 шт.							
1.2.3. Розробка комплексної програми розвитку фізичної	Розроб ка МЦП-1 од. Впроваджен ня заходів,	Зменш ення рівня захворювано сті. Забезп ечення	Кількіс ть захворювань. Кількіс ть	Звіт и про роботу. Звіт и про обстеженн	Старосал тівська селищна рада; відділ освіти, молоді і спорту	Моло діжна рада, закла ди позашкільн ої освіти,	Обс яг фінансува ння- 1100,0 тис.грн.	Ро зробка 2021 рік. Впровад ження

культури і спорту Старосалтівської селищної ради	передбачених програмою	раннього запобігання виникнення хвороб. Підвищення рівня працездатності.	профілактичних заходів. Кількість учасників профілактичних заходів.	я громадян. Результати дослідження		громадські об'єднання	Бюджет ТГ, грантові кошти, бюджет області. Обсяги фінансування передбачені програмою.	2022-2026 роки
--	------------------------	--	---	------------------------------------	--	-----------------------	---	----------------

Стратегічна ціль 2. Розвиток технічної інфраструктури та забезпечення екологічної безпеки громади

Пріоритет розвитку 2.1. Розвиток технічної інфраструктури (водопостачання і водовідведення, транспортна інфраструктура, благоустрій, вивіз та і утилізація сміття, освітлення) та охорона навколишнього середовища

Завдання та заходи	Зміст та спосіб виконання	Очікуваний результат від виконання	Індикатор (показник) виконання	Джерело перевірки показників	Підрозділ, що відповідає за реалізацію діяльності	Допоміжні підрозділи	Джерело та обсяги фінансування	Стероти виконання
2.1.1. Утримання та ремонт комунальних доріг та тротуарів ТГ	Розробка нової редакції МЦП. Впровадження заходів передбачених затвердженою місцевою цільовою програмою	Покращення транспортного забезпечення. Підвищення привабливості громади для туристів та привабливості.	Кількість пасажирів. Протяжність відремонтованих доріг. Кількість туристів.	Звіти транспортних перевізників. Дані статистики. Звіти КП «Салтів водоканал».	Виконавчий комітет; відділ земельних ресурсів та житлово-комунального господарства,	КП «Салтів водоканал»; громадські об'єднання; комісія з питань комунальної власності, житлово-комунально	Бюджет ТГ, грантові кошти, бюджет району та області, державний	2021 рік-розробка. 2022-2026 роки реалізація

	<p>(показники зазначені в програмі). Розробка та впровадження автобусного сполучення між населеними пунктами громади -1 шт. Проведено поточний ремонт комунальних доріг - не менше 1</p>	<p>Підвищення якості послуг по утриманню доріг .</p>	<p>Кількість інвестицій. Час подорожі. Витрати на утримання транспорту (в т.ч. шкільний транспорт) Витрати на ремонт комунальної техніки.</p>	<p>Аналіз та звіти по транспортному сполученню. Звіти про бюджетні видатки. Звіти про видатки на ремонт техніки.</p>	<p>архітектурні та містобудування; старости; селищна рада</p>	<p>господарства, енергозбереження та транспорту; відділ соціально-економічного розвитку та інвестиційної діяльності.</p>	<p>бюджет. Обсяги фінансування передбачені програмою.</p>	<p>заходів МЦП.</p>
--	--	--	---	--	---	--	---	---------------------

	ділянки кожного року в кожному старостинському окрузі та центральній садибі. Ремонт тротуарів в смт Старий Салтів.							
2.1.2. Забезпечення якісного освітлення вулиць	Розробка програми - 1 шт. Показники зазначені в програмі.	Підвищення безпеки. Покращення умов життя мешканців в громаді.	Кількість злочинності. Кількість	Звіти поліції. Звіти медичних установ. Результати	Старосалтівська селищна рада; відділ земельних ресурсів та	Комісія з питань комунальної власності, житлово-комунального	Обсяг фінансування - 2000,0 тис.грн. Бюджет	2021 рік розробка МЦП. 2021 рік –

	<p>Облаштування вуличним освітленням с. Федорівка, с. Середівка, с. Паськівка, с. Широке, с. Радькове. Розширення мережі вуличного освітлення в с. Зарічному, с. Вишневе, смт Старий Салтів. Придбання спец. техніки</p>	<p>Відсоток покриття вуличним освітленням населених пунктів громади.</p>	<p>отриманих травм. Рівень задоволення мешканців від проживання в громаді.</p>	<p>соціологічних досліджень.</p>	<p>житлово-комунального господарства, архітектурної та містобудування; КП «Салтів водоканал»</p>	<p>господарства енергозбереження та транспорту; Харківобленерго; відділ соціально-економічного розвитку та інвестиційної діяльності; громадські об'єднання</p>	<p>ТГ, обласні кошти, грантові кошти. Обсяги фінансування передбачені програмною.</p>	<p>закупівля спеціалізованих висотних робіт-1 од. 2022-2026 роки впровадження заходів МЦП</p>
--	--	--	--	----------------------------------	--	--	---	---

	з навісним обладнанням для виконання висотних робіт – 1 шт.							
2.1.3. Забезпечення потреб громади в якісному водопостачанні	Розробка МЦП «Питна вода». Впровадження заходів, передбачених програмою	Забезпечення якісного та безперебійного постачання води. Збільшення кількості абонентів Підвищення якості води. Оптимізація споживання води.	Рівень задоволення мешканців від проживання в громаді. Кількість абонентів. Кількість	Результати соціологічних досліджень. Результати дослідження держспоживслужби. Звіти комунально	Виконавчий комітет; відділ земельних ресурсів та житлово-комунального господарства, архітектур	Комісія з питань комунальної власності, житлово-комунального господарства, енергозбереження та транспорту; відділ	Обсяг фінансування- 3000,0 тис.грн. Бюджет ТГ, обласний бюджет,	2021 рік – розробка; 2022-2026 роки - впровадження

		Забезпечення умов для ефективного контролю водопостачання	свердловин . Кількість встановлених засобів обліку. Довжина та кількість ділянок відремонтованого водогону.	го підприємств а	містобудування; старости, КП «Салтів водоканал»; Старосалтівська селищна рада	соціально-економічного розвитку та інвестиційної діяльності	грантові кошти.	
2.1.4.	Проведення поточні	Забезпечення якісного та	Рівень	Результати	Виконавчий	Комісія з питань	Обсяг	2 021-

<p>Забезпечення потреб громади в якісному водовідведенні</p>	<p>ремонти мережі водовідведення в смт Старий Салтів (Кількість ділянок - не менше 5 шт. щорічно). Розробка ПКД на реконструкцію очисних споруд – 1 шт. Реконструкція очисних споруд – 1шт.</p>	<p>безперебійного водовідведення</p>	<p>задоволення мешканців від проживання в громаді. Кількість абонентів</p>	<p>соціологічних досліджень. Звіти комунального підприємства</p>	<p>комітет; відділ земельних ресурсів та житлово-комунального господарства, архітектур и та містобудування; КП «Салтів водоканал»; Старосалтівська</p>	<p>комунальної власності, житлово-комунального господарства, енергозбереження та транспорту; відділ соціально-економічного розвитку та інвестиційної діяльності</p>	<p>фінансування- 29000,0 тис.грн. Бюджет ТГ, бюджет області, грантові кошти</p>	<p>2026 рік</p>
--	---	--------------------------------------	--	--	--	---	---	-----------------

					селищна рада			
2.1.5. Забезпечення потреб громади в якісному поводженні з побутовими відходами, в т.ч. роздільного збору та вивезення ТПВ	Збільшення укладених договорів з юридичними особами на вивіз ТПВ/рідких нечистот - не менше 5% щороку. Збільшення укладених договорів з фізичними особами на вивіз ТПВ/	Покращення якості послуг благоустрою. Покращення умов життя мешканців в громаді. Збільшення кількості осіб які отримують послуги. Покращення екологічної складової, що підвищить привабливість	Рівень задоволення мешканців від проживання в громаді. Кількість укладених договорів з КП «Салтів водоканал» .	Результати соціологічних досліджень. Звіти комунального підприємства. Дані зі статистики.	Виконавчий комітет; відділ земельних ресурсів та житлово-комунального господарства, архітектурної та містобудування, КП «Салтів	Постійна депутатська комісія з питань ЖКГ, відділ соціально-економічного розвитку та інвестиційної діяльності, громадські об'єднання	Обсяг фінансування- 4000 тис.грн. Бюджет ТГ, грантові кошти	2021-2026 рік

	<p>рідких нечистот – не менше 5% щороку.</p> <p>Ліквідовано стихійних смітників – не менше 5 шт щорічно.</p> <p>Охоплення закладів освіти на вивіз ТПВ-10 шт.</p> <p>Додатково охоплено вивозом ТПВ населених пунктів - 8 шт.</p>	<p>громади для туристів та відпочиваючих</p>	<p>Кількість туристів та відпочиваючих.</p> <p>Збільшення доходів КП “Салтів водоканал”</p>		<p>водоканал», старости</p>			
--	---	--	---	--	-----------------------------	--	--	--

	Придбання обладнання для пресування ПЕТ пляшок – 1 шт.							
2.1.6. Технічне облаштування полігону збору, утилізації та сортування ТПВ	Розроблення ПКД -1 шт. Розробка детального плану - 1шт. Облаштування полігону збору, утилізації та	Покращення якості послуг благоустрою. Забезпечення епідеміологічного благополуччя населення та екологічної безпеки на	Рівень задоволення життям в громаді. Кількість туристів та відпочиваючих. Кількість	Результати соціологічного дослідження. Дані із статистичних установ.	Виконавчий комітет; відділ земельних ресурсів та житлово-комунального господарства,	Постійна депутатська комісія з питань ЖКГ, відділ соціально-економічного розвитку та інвестиційн	Обсяг фінансування- 3000,0 тис.грн Бюджет ТГ, грантові кошти	2021-2026 роки

	сортування ТПВ -1 шт.	території громади. Покращен ня екологічної складової, що підвищить привабливість громади для туристів та відпочиваючих. Створення умов для ефективного розвитку громади	договорів на вивіз та утилізацію ТПВ. Об'є м вивезених ТПВ на полігон.	Звіти комунально го підприємств а	архітектур и та містобуду вання; КП «Салтів водоканал »; Старосалті вська селищна рада	ої діяльності		
2.1.7. Впровад ження заходів	Розробл ення місцевої	Підвищен ня громадської активності.	Рівен ь задоволенн	Резул ьтати соціологічн	Вико навчий комітет;	Грома дські об'єднання,	О бсяг фінансу	2 021- розроб

спрямованих на захист природного середовища, екологічної безпеки і чистоти довкілля.	програми - 1 шт. Показники передбачені програмою. Проведено заходів - „Зелена толока”, «Посади своє дерево» - не менше 1-го кожного року	Зменшення засміченості. Покращення екологічної складової. Зменшення витрат на поводження з ТВП. Створення умов для ефективного розвитку громади.	я життям в громаді. Об’єми вивезеного ТПВ. Кількість витрат на благоустрій	ого дослідження. Звіти комунального підприємства та відділу бухгалтерського обліку	секретар виконкому, відділ земельних ресурсів та житлово-комунального господарства, архітектур и та містобудування; відділ освіти, молоді і спорту; Старосалті	КП «Салтів водоканал», заклади освіти ТГ, молодіжна рада, органи самоорганізації населення, комунальні заклади ТГ, відділ соціально-економічного розвитку та інвестиційн	вання-60 тис.грн. Бюджет ТГ, грантові кошти. Обсяги фінансування передбачені програмою.	ка 2022-2026 роки впровадження
--	--	---	--	---	--	--	---	--------------------------------

					вська селищна рада	ої діяльності		
2.1.8 Виділен я та облаштування земельних ділянок зелених територій загального користування для організації місць громадського відпочинку (з урахуванням	Виділен о та облаштовано місць відпочинку: с. Зарічне – 1 шт., с. Молодова – 1 шт., с. Хотімля -2 шт, с. Метайлівка - 1 шт.	Забезпече ння місцями для відпочинку. Покращен ня туристичної привабливості	Рівен ь задоволенн я життям в громаді. Кільк ість туристів та відпочиваю чих	Резул ьтати соціологічн ого дослідженн я	Вико навчий комітет; відділ земельних ресурсів та житлово- комунальн ого господарст ва, архітектур и та містобуду вання;	КП «Водолазна рятувальна станція», КП «Салтів водоканал», комісія з питань комунально ї власності, житлово- комунально го господарств а,	О бсяг фінансу вання- 3000 тис.грн Бюджет ТГ, грантові кошти, обласни й бюджет	2 021- 2026 роки

<p>потреб різних груп населення, в т.ч. осіб старшого віку, з забезпеченням доступу для осіб з інвалідністю)</p>	<p>Облаштування місць відпочинку: в с. Хотімля-2 шт., смт Старий Салтів-2 шт., с. Гонтарівка-1 шт., с. Кирилівка-1 шт. Виготовлення землепоряднової документації-5 од.</p>				<p>Старосалтівська селищна рада</p>	<p>енергозбереження та транспорту; відділ соціально-економічного розвитку та інвестиційної діяльності</p>		
--	--	--	--	--	-------------------------------------	---	--	--

--	--	--	--	--	--	--	--	--

<p>2.1.9. Забезпечення надання якісних комунальних послуг КП «Салтів водоканал» на всій території ТГ та можливе розширення об'ємів і видів послуг)</p>	<p>Проведення інформаційних заходів щороку – не менше 4. Запровадження нових видів послуг – 2 одиниці. Звітування про роботу КП перед громадськістю – 1 шт. щороку.</p>	<p>Покращення якості комунальних послуг. Покращення рівня життя мешканців громади. Збільшення кількості комунальних послуг. Збільшення кількості абонентів. Створення умов для ефективного</p>	<p>Рівень задоволення життя в громаді. Зменшення кількості скарг. Кількість комунальних послуг. Кількість абонентів.</p>	<p>Результати соціологічного дослідження Дані журналу звернень громадян. Звіти комунального підприємства</p>	<p>Виконавчий комітет, відділ земельних ресурсів та житлово-комунального господарства, комунального підприємства, архітектурної та містобудівної старости ; КП «Салтів</p>	<p>Комісія з питань комунальної власності, житлово-комунального господарства, енергозбереження та транспорту; громадські об'єднання; органи самоорганізації населення; відділ</p>	<p>Бюджет ТГ, грантові кошти</p>	<p>2021-2026 роки впровадження</p>
--	---	--	--	--	--	---	----------------------------------	------------------------------------

		розвитку громади			водоканал ».	соціально- економічног о розвитку та інвестиційн ої діяльності		
--	--	---------------------	--	--	-----------------	--	--	--

Пріоритет розвитку 2.2. Розвиток суспільної інфраструктури (об'єкти освіти та культури, спорту і відпочинку, охорони здоров'я, соціальної сфери)

Завданн я та заходи	Зміст та спосіб виконання	Очікува ний результат від виконання	Інди катор (показник) виконанн я	Дже рело перевірки показникі в	Підрозд іл, що відповідає за реалізацію діяльності	Допомі жні підрозділи	Д жерело та обсяги фінансу -вання	С троки викона ння
--------------------------------	--	--	--	---	---	--------------------------------------	--	---------------------------------------

<p>2.2.1. Забезпечення доступності об'єктів інфраструктури для людей з інвалідністю</p>	<p>Обладнання будівель комунальної власності пандусами - 15 шт.</p>	<p>Покращення доступності для людей з обмеженими можливостями.</p> <p>Підвищення рівня соціальної інтеграції людей з інвалідністю</p>	<p>Кількість людей з інвалідністю що користуються будівлями комунальної власності. Рівень задоволення життям в громаді серед людей з інвалідністю</p>	<p>Звіт про структурних підрозділів селищної ради.</p> <p>Результати соціологічного дослідження</p>	<p>Виконавчий комітет; відділ земельних ресурсів та житлово-комунального господарства, архітектури та містобудування; відділ освіти, молоді і спорту; ЦНАП</p>	<p>Відділ соціального захисту населення та територіальний центр соціального обслуговування Вовчанської РДА, громадські організації, відділ соціально-економічного розвитку та інвестиційної діяльності</p>	<p>Обсяг фінансування-500 тис.грн. Бюджет ТГ, обласні кошти, державні кошти, грантові кошти</p>	<p>2021-2026 роки</p>
---	---	---	---	---	--	--	---	-----------------------

<p>2.2.2. Покраще ння доступності до закладів освіти та якості перевезень дітей до закладів освіти</p>	<p>Придба ння шкільного автобуса – 1 шт.</p>	<p>Покраще ння якості перевезень. Збільше ння автобусного парку громади. Можливі сть проведення ремонтів автобусів без зриву учбового процесу.</p>	<p>Кіль кість перевезени х дітей. Рівен ь відвідуван ь дітей шкільних занянь. Резу льтати ЗНО, результати участі учнів в олімпіадах,</p>	<p>Звіт и відділу освіти. Резу льтати соціологіч ного досліджен ня</p>	<p>Виконав чий комітет; загальний відділ, відділ освіти, молоді і спорту</p>	<p>Громад ські організації, батьківські комітети, органи самоорганіза ції населення, відділ соціально- економічного розвитку та інвестиційної діяльності</p>	<p>Об сяг фінансув ання- 1700 тис.грн. Бюджет ТГ, бю джет області, державн ийбюдж ет, грантові кошти</p>	<p>2 021 - 2026 роки</p>
--	--	--	--	--	--	--	--	--------------------------------------

		Збільшення кількості відвідувань занять дітьми. Покращення якості освіти	конкурсах і т.п. Рівень задоволення послугами з освіти					
2.2.3. Встановлення дитячих та спортивних майданчиків в селах	Встановлення майданчиків – 7 шт. (по одному в селах Вишневе, Молодова, Томахівка, Середівка,	Забезпечення якісного активного відпочинку. Зменшення шкідливих звичок. Зменшення рівня	Кількість дітей, які користуються дитячими майданчиками. Рівень задоволеності	Звіт и відділу бухгалтерського обліку. Результати соціологічного	Виконавчий комітет; відділ освіти, молоді та спорту; відділ земельних ресурсів та житлово-комунального господарства,	Громадські організації, батьківські комітети, органи самоорганізації населення, відділ	Обсяг фінансування-900 тис.грн. Бюджет ТГ, бюджет області,	2021-2026 роки

	Хотімля, Широке, Шестакове). Паспор тизація дитячих майданчиків- 20 шт.	захворюваност і	дозвіллям. Рівень захворюва ності	досліджен ня.	архітектури та містобудуван ня; юридичний відділ	соціально- економічного розвитку та інвестиційної діяльності	грантові кошти	
2.2.4. Заміна старого обладнання харчоблоків в закладах освіти громади на нове енергоєфектив не	Облаш тування вितяжкою Гонтарівсько го ліцею - 1 шт; Шестаківсько го ЗДО - 1 шт; ЗДО с. Вишневе -1	Забезпеч ення якісного харчування дітей. Збільше ння кількості відвідувань занять. дітьми	Рівен ь задоволенн я харчування м в закладах освіти. Рівен ь	Звіт и відділу освіти, молоді та спорту. Резу льтати соціологіч ного	Відділ освіти, молоді і спорту	Батьків ські комітети, відділ соціально- економічного розвитку та інвестиційної діяльності	Об сяг фінансув ання-500 тис.грн. Бюджет ТГ, обласні кошти,	2 021— 2026 роки

	<p>шт., ЗДО смт Старий Салтів - 1 шт. Облаштування вентиляційною системою та каналізаційною мережею Старосалтівського ліцею - 1 шт.</p>	<p>Покращення якості освіти. Зменшення енерговитрат. Покращення мікроклімату в приміщеннях харчоблоків</p>	<p>відвідування в закладах освіти. Кількість витрат з бюджету за енергоспоживання. Об'єм виведення повітря, котрий містить неприємні запахи</p>	<p>дослідження.</p>			<p>грантові кошти</p>	
--	---	--	---	---------------------	--	--	-----------------------	--

<p>2.2.5. Придбан ня комп'ютерної та іншої організаційної техніки для закладів освіти та культури громади (в рамках відповідних програм)</p>	<p>Закупл ено обладнання (комплектів) – за показниками, передбачени ми в Програмах. Підклю чення до мережі інтернет закладів освіти - 10 шт. та закладів культури - 7 шт.</p>	<p>Підвище ння якості та доступності до послуг в сфері освіти та культури Покраще ння якості життя в громаді</p>	<p>Кіль кість заходів (учасників) . Резу льтати ЗНО. Результати участі учнів в олімпіадах, конкурсах і т.п. Рівен ь задоволенн я мешканців</p>	<p>Звіт и про роботу закладів культури та освіти. Резу льтати досліджен ня</p>	<p>Виконав чий комітет; тендерний комітет; відділ освіти, молоді і спорту; сектор культури і туризму; старости; Старосалтівсь ка селищна рада</p>	<p>Комісія з питань фінансів, бюджету, планування, соціально- економічного розвитку, інвестицій та міжнародног о співробітниц тва; відділ соціально- економічного розвитку та інвестиційної діяльності</p>	<p>Об сяг фінансув ання- 1000,0 тис.грн. Бюджет ТГ, грантові кошти. Обсяги фінансув ання передбач ені програм ою.</p>	<p>2 021- 2026 роки</p>
--	---	--	--	--	---	--	---	-------------------------------------

2.2.6. Здійснен ня ремонту нежитлових будівель закладів культури (забезпечення доступу для осіб з інвалідністю, з урахуванням потреб людей старшого віку)	Виготовленн я ПКД капітального ремонту Молодівсько го СБК-1 шт. Викона но ремонтів в СБК - 1 шт.	Підвище ння якості та доступності до послуг в сфері культури. Забезпеч ення якісного дозвілля відпочинку для мешканців села. Покраще ння якості життя в громаді	Кіль кість проведени х заходів. Кіль кість учасників цих заходів. Рівен ь задоволено сті дозвіллям мешканців села	Звіт и сектору культури та туризму. Резу льтати соціологіч ного досліджен ня	Сектор культури і туризму; старости	Комісія з питань фінансів, бюджету, планування, соціально- економічного розвитку, інвестицій та міжнародног о співробітниц тва	Об сяг фінансув ання- 1000,0 тис.грн. Бю джет ТГ, обласни й бюджет, грантові кошти	2 021 виготов лення ПКД, 2022- 2026 роки проведе ння ремонт них робіт

<p>2.2.7. Розвиток суспільної інфраструктури громади з охорони здоров'я (забезпечення доступу для осіб з інвалідністю)</p>	<p>Введен ня в експлуатацію нової амбулаторії в смт Старий Салтів – 1 шт.</p>	<p>Підвище ння якості та доступності до послуг в сфері охорони здоров'я. Зменшен ня кількості захворюваност і. Зменшен ня кількості непрацездатно сті. Покраще ння якості життя в громаді</p>	<p>Кіль кість людей, які користуют ься медичними закладами. Рівен ь захворюва ності. Рівень непрацезда тності. Рівень задоволено сті мешканців</p>	<p>Звіт и медичних установ. Резу льтати соціологіч ного досліджен ня</p>	<p>Виконав чий комітет; відділ земельних ресурсів та житлово- комунального господарства, архітектури та містобудуван ня</p>	<p>Комісія з питань фінансів, бюджету, планування, соціально- економічного розвитку, інвестицій та міжнародног о співробітниц тва;, КНП Старосалтівс ький КЗПМСД</p>	<p>Об сяг фінансув ання- 4000 тис.грн. Бюджет ТГ, державн ий бюджет, обласни й бюджет, грантові кошти</p>	<p>2 021 – 2026 роки</p>
--	---	---	--	--	---	--	---	--------------------------------------

<p>2.2.8. Поліпшення умов харчування в закладах освіти</p>	<p>Оновлення посуду на харчоблоках навчальних закладів згідно вимогам – у 10 установ</p>	<p>Підвищення якості харчування в закладах освіти.</p>	<p>Кількість закладів у яких поліпшено умови харчування</p>	<p>Звіт про роботу закладів освіти. Результати дослідження</p>	<p>Відділ освіти, молоді і спорту</p>	<p>Батьківські комітети, відділ соціально-економічного розвитку та інвестиційної діяльності</p>	<p>Обсяг фінансування-200 тис.грн. Бюджет ТГ, державний бюджет, обласний бюджет, грантові кошти</p>	<p>2021-2026 рік</p>
--	--	--	---	--	---------------------------------------	---	---	----------------------

Пріоритет розвитку 2.3. Підвищення рівня громадської і пожежної безпеки та правопорядку

Завдання та заходи	Зміст та спосіб виконання	Очікуваний результат від виконання	Індикатор (показник) виконання	Джерело перевірки показників	Підрозділ, що відповідає за реалізацію діяльності	Допоміжні підрозділи	Джерело та обсяги фінансування	Стерми виконання
2.3.1. Підвищення рівня пожежної безпеки	<p>Придбання вогнегасників – не менше 40 шт.</p> <p>Обробка дерев'яних конструкцій дахів закладів освіти : с. Кирилівська (ліцей та ДНЗ) - 2 шт., с. Гонтарівка</p>	<p>Покращення стану пожежної безпеки.</p> <p>Створення безпечних умов для ефективного розвитку громади</p>	<p>Рівень задоволеності умовами безпеки у мешканців</p>	<p>Звіт органів ДСНС.</p> <p>Результати соціологічного дослідження</p>	<p>Виконавчий комітет; відділ освіти, молоді і спорту; сектор культури і туризму; фінансовий відділ; старости,</p>	<p>Місцеві підрозділи ДСНС, комунальні заклади ТГ, районні комунальні заклади охорони здоров'я,</p>	<p>Обсяг фінансування - 4000 тис.грн. Бюджет ТГ, обласний бюджет, грантові кошти</p>	<p>2021-2026 роки</p>

	<p>(ліцей) - 1 шт., с. Хотімля (ліцей) - 1 шт., Шестакове (ліцей) - 1 шт., Зарічне (ліцей) - 1 шт., Старий Салтів (ліцей та ЗДО) - 2 шт.. Монтаж системи блискавкозахист у– 8 шт. Встановле ння пожежної сигналізації в закладах освіти – 10 шт. Облаштува ння аварійного</p>				<p>Старосалтівс ька селищна рада</p>	<p>відділ соціально- економічн ого розвитку та інвестицій ної діяльності</p>		
--	---	--	--	--	--	--	--	--

	виходу в с. Гонтарівка (ліцей) - 1 шт. Заміна дверей в котельні на вогнетривкі в Хотімлянському ліцеї-1 шт.							
2.3.2. Облашту вання системи відеоспостереж ення в населених пунктах громади, та	Встановле ння мереж відеоспостереже ння в громадських місцях в с.Хотімля, с. Гонтарівка, с.	Покра щення стану безпеки на вулицях та громадських місцях. Створе ння	Кількіс ть скоєних злочинів та адміністрати вних правопоруше нь на вулицях та	Звіт и органів поліції. Резу льтати соціологіч ного	Старос алтівська селищна рада, старости	Місц єві підрозділи поліції, відділ соціально- економічн ого	Обс яг фінансув ання- 500,0 тис.грн. Бюджет ТГ,	2 021 – 2026 роки

забезпечення її технічного супроводу	Зарічне, с. Молодова. Проведення технічного нагляду за системами відеонагляду.	безпечних умов для ефективного розвитку громади	громадських місцях. Рівень задоволеності умовами безпеки у мешканців	дослідження		розвитку та інвестиційної діяльності	грантові кошти	
2.3.3. Впровадження програми забезпечення публічної безпеки і правопорядку, протидії	Показники зазначені в програмі . Забезпечення пального спеціальні автомобілі поліцейських офіцерів громади	Покращення стану безпеки на території громади. Створення безпечних умов для	Кількість скоєних злочинів та адміністративних правопорушень на території ТГ.	Звіт про діяльність органів поліції. Результати соціологічного дослідження	Виконавчий комітет, Старосалтівська селищна рада, загальний відділ	Місцеві підрозділи поліції; комісія з гуманітарних питань та з питань	Обсяг фінансування-600 тис.грн. Бюджет ТГ, грантові кошти.	2021-2026 роки впровадження

<p>злочинності на території ТГ «Безпечний Салтів» та її впровадження.</p>	<p>у кількості - 2 шт. Проведення спільних заходів – не менше 4 щороку</p>	<p>ефективного розвитку громади</p>	<p>Рівень довіри до правоохоронних органів. Рівень задоволеності умовами безпеки у мешканців</p>			<p>прав людини, законності, правопорядку, депутатської діяльності, етики, регламенту, відділу соціально-економічного розвитку та інвестицій</p>	<p>Обсяги фінансування передбачені програмою</p>	
---	--	-------------------------------------	--	--	--	---	--	--

						ної діяльності		
2.3.4. Впровадження стратегії для виконавчих органів селищної ради	Розробка стратегій для відділу освіти, молоді і спорту - 1 шт; сектору культури і туризму-1 шт. Впровадження заходів, передбачених стратегіями	Запровадження ефективної системи управління	Кількість розроблених стратегій. Рівень задоволеності жителів роботою відділів	Звіт про роботу закладів культури та освіти	Відділ освіти, молоді і спорту; сектор культури і туризму	Експерти по розробці стратегій	Фінансування не потребує.	2021-2026 роки

Стратегічна ціль 3. Створення сприятливих умов для досягнення економічного успіху громади за рахунок виробництва і переробки сільгосппродукції і активного та зеленого туризму

Пріоритет розвитку 3.1. Створення сприятливих умов розвитку малого та середнього бізнесу

Завдання та заходи	Зміст та спосіб виконання	Очікуваний результат від виконання	Індикатор (показник) виконання	Джерело перевірки показників	Підрозділ, що відповідає за реалізацію діяльності	Допоміжні підрозділи	Джерело та обсяги фінансування	Строки виконання
3.1.1. Виготовлення та містобудівної документації в т.ч. електронних систем управління земельними	Розроблення генплану смт Старого салтову -1 шт; розроблення топографічної основи смт Старого Салтова-1	Покращення послуг в сфері містобудування. Покращення умов для ведення бізнесу	Наявність рішення ради про затвердження ген. Плану. Кількість дозволів на будівництво.	Звіти структурних підрозділів селищної ради. Дані з державних реєстрів.	Виконавчий комітет; відділ земельних ресурсів та житлово-комунального господарства,	Громадські об'єднання, відділ соціально-економічного розвитку та інвестицій	Обсяг фінансування- 5000 тис.грн. Бюджет ТГ, грантові кошти,	2021 -2026 роки

ресурсами громади	шт; запроваджен ня сучасної бази для управління земельними ресурсами-1 шт; розробка комплексног о плану просторовог о планування громади-1 шт. Встановленн я меж території ТГ- 1 шт.		Кількіс ть підприємців	Звіти фіскальних органів	архітектур и та містобудув ання	ної діяльності	дер жавний бюджет, місцевий бюджет	
----------------------	---	--	------------------------------	--------------------------------	--	-------------------	--	--

<p>3.1.2. Проведення нормативно грошової оцінки земель ТГ</p>	<p>Проведення нормативно-грошову оцінку земель по старостинським округам - 18 шт (6 округів).</p>	<p>Покращення послуг в сфері земельних відносин. Покращення надходжень до бюджету ТГ. Прозорість ведення бізнесу. Покращення умов для ведення бізнесу</p>	<p>Наявність рішень ради. Кількість договорів оренди землі. Кількість підприємців</p>	<p>Звіти структурних підрозділів селищної ради. Дані з державних реєстрів. Звіти фіскальних органів</p>	<p>Виконавчий комітет; відділ земельних ресурсів та житлово-комунального господарства, архітектур и та містобудування; Старосалтівська селищна рада</p>	<p>Громадські об'єднання, відділ соціально-економічного розвитку та інвестиційної діяльності</p>	<p>Бюджет ТГ, грантові кошти, державний бюджет, місцевий бюджет</p>	<p>2021-2026 роки</p>
---	---	---	---	---	---	--	---	-----------------------

<p>3.1.3. Створення відкритого реєстру комунальної власності громади (вільних приміщень, споруд, будівель, земельних ділянок), які можливо надати в оренду та під інвестиції</p>	<p>Створений реєстр - 1 шт.</p>	<p>Покращення умов для ведення бізнесу</p>	<p>Кількість реєстрів. Кількість об'єктів переданих в оренду (у власність) для ведення бізнесу</p>	<p>Сайт ТГ. Кількість укладених договорів</p>	<p>Виконавчий комітет; відділ земельних ресурсів та житлово-комунального господарства, архітектур и та містобудування</p>	<p>Комунальні заклади ТГ, відділ соціально-економічного розвитку та інвестиційної діяльності</p>	<p>Не потребує фінансування</p>	<p>2021-2022 року</p>
--	---------------------------------	--	--	---	---	--	---------------------------------	-----------------------

<p>3.1.4. Створення єдиного реєстру земель комунальної власності громади</p>	<p>Створе ний реєстр - 1 шт.</p>	<p>Покраще ння умов для ведення бізнесу</p>	<p>Кількіс ть реєстрів. Кількіс ть об'єктів переданих в оренду (у власність) для ведення бізнесу</p>	<p>Служ бова документаці я. Дані з державних реєстрів.</p>	<p>Вико навчий комітет, відділ земельних ресурсів та житлово- комунальн ого господарст ва, архітектур и та містобудув ання; Старосалті вська селищна рада</p>	<p>Комуналь ні заклади ТГ</p>	<p>Бю джет ТГ, грантові кошти</p>	<p>20 21-2026 роки</p>
--	--	---	--	--	---	---------------------------------------	---	--------------------------------

Пріоритет розвитку 3.2. Підтримка розвитку інноваційного сільського господарства, ефективної енергетики та туризму

Завдання та заходи	Зміст та спосіб виконання	Очікуваний результат від виконання	Індикатор (показник) виконання	Джерело перевірки показників	Підрозділ, що відповідає за реалізацію діяльності	Допоміжні підрозділи	Джерело та обсяги фінансування	Сроки виконання
3.2.1. Організація співпраці з бізнесом на базі Центру підтримки підприємництва та розвитку туризму ТГ	Розробка МЦП-1 од. Впровадження заходів, передбачених МЦП	Покращення умов для ведення бізнесу	Кількість проведених заходів. Кількість інформаційних публікацій	Звіти відповідальних осіб. Сайт ТГ. Друковані засоби інформації	Виконавчий комітет; керуючий справами виконавчого комітету; відділ соціально-економічно	Громадські організації, Вовчанський районний центр зайнятості	Обсяг фінансування- 50 тис.грн. Бюджет ТГ, кошти обласно	2021-2026 роки

					го розвитку та інвестиційної діяльності		го та районного бюджету, грантові кошти	
3.2.2. Впровадження енергозбереження, енергоефективності та заходів комплексної термомодернізації комунальних об'єктів	Розробка програми по енергоефективності комунальних закладів– 1 шт. Показники	Покращення умов роботи та навчання. Економія енергоресурсів	Кількість витрат бюджету ТГ на енергоносії. Рівень задоволення мешканців ТГ	Звіти розпорядників коштів	Виконавчий комітет; відділ земельних ресурсів та житлово-комунального господарств	Відділ освіти, молоді і спорту; сектор культури і туризму; комунальні	Обсяг фінансування- 20000,0 тис.грн. Бюджет ТГ, грантові кошти.	2021-2026 роки

	<p>передбачені програмою.</p> <p>Оновлення труби в котельні Гонтарівського ліцею-1 шт.</p> <p>Заміна котла Шестаківського ліцею - 1 шт.</p> <p>Встановлення котла в бібліотеці с. Томахівка.</p> <p>Утеплення будівлі Хотімлянсько</p>				<p>ва, архітектур и та містобудування; відділ освіти, молоді та спорту; сектор культури і туризму; Старосалтівська селищна рада</p>	<p>заклади ТГ; відділ соціально - економічного розвитку та інвестиційної діяльності і</p>	<p>Обсяги фінансування передбачені програмою</p>	
--	--	--	--	--	---	---	--	--

	<p>го ліцею -1 шт., Старосалтівсь кого ліцею-1 шт. Ремонт підлоги в Кирилівському у ЗДО. Заміна котла в Молодівській адміністратив ній будівлі-1 шт. Заміна вхідних дверей в Шевстаківськ</p>							
--	---	--	--	--	--	--	--	--

	ому ЗДО-1 шт. Заміна вікон в Шестаківсько му ЗДО та ліцеї.							
3.2.3. Розробка нової редакції цільової Програми «Розвиток туризму на території Старосалтівської	Розробк а нової редакції програми - 1 шт. Показн ики передбачені програмою.	Покраще ння умов для ведення та сприяння розвитку туристичного бізнесу ТГ. Збільшен ня рівня	Кількі сть суб'єктів туристичног о бізнесу. Кількі сть туристів. Рівень зайнятості (безробіття). Рівень	Звіти райдержад міністрації Звіти фіскальних служб. Звіти статистики та центру зайнятості.	Вико навчий комітет; сектор культури і туризму; відділ соціально- економічно го	Ко місія з питань фінансів, бюджету, плануван ня, соціально - економіч	О бсяг фінансу вання- 70 тис.грн. Бюджет ТГ, грантові кошти.	20 21 рік – розробк а, 2022- 2026 роки впровад ження

ТГ», подальше її впровадження	Розробка логотипу громади -1 шт. Створення в с.м.т Старий Салтів простору для розвитку туризму, відпочинку, водних видів спорту, зеленого туризму-1 од.	зайнятості населення. Покращення якості життя	задоволення населення	Результати соціальних досліджень	розвитку та інвестиційної діяльності	ного розвитку, інвестицій та міжнародного співробітництва, громадські організації	Обсяги фінансування передбачені програмою	
-------------------------------	--	--	-----------------------	----------------------------------	--------------------------------------	---	---	--

Пріоритет розвитку 3.3. Забезпечення привабливих умов обслуговування потенційних інвесторів

Завдання та заходи	Зміст та спосіб виконання	Очікуваний результат від виконання	Індикатор (показник) виконання	Джерело перевірки показників	Підрозділ, що відповідає за реалізацію діяльності	Допоміжні підрозділи	Джерело та обсяги фінансування	Строки виконання
3.3.1 Створення сприятливих умов щодо розвитку місцевого бізнесу та покращення інвестиційног	Утворення консультативно дорадчих органів - 2 шт. Розробка економічно	Покращення умов для ведення та сприяння розвитку малого та середнього бізнесу в ТГ.	Кількість інвесторів. Кількість нових робочих місць.	Звіти райдержадміністрації. Звіти фіскальних служб. Звіти статистики та центру зайнятості	Виконавчий комітет; фінансовий відділ; відділ соціально-економічного розвитку та інвестиційної діяльності	Комісія з питань фінансів, бюджету, планування, соціально-економічного розвитку, інвестицій та міжнародног	Обсяг фінансування - 200 тис.грн. Бюджет ТГ, обласні кошти,	Впровадження 2021 – 2026 роки

о клімату в ТГ	го профілю ТГ – 1 шт. Розро бка інвестиційн ого паспорту ТГ – 1 шт.	Збіл ьшення робочих місць. Збіл ьшення рівня зайнятості населення	Рів ень зайнятос ті (безробіт тя)			о співробітниц тва	грантов і кошти	
3.3.2. Оптимі зація розмірів місцевих податків і зборів, а також їх	Кориг ування плану - 1 шт. Показ ники	Пок ращення умов для ведення та сприяння розвитку	Кіл ькість інвесторі в. Кіл ькість	Звіти райдержадмініст рації. Звіти фіскальних служб.	Виконав чий комітет; фінансовий відділ; відділ земельних ресурсів та житлово-	Постій на комісія з питань фінансів, бюджету, планування, соціально-	Б юджет ТГ	2021 - 2026 роки впроваджен ня

диференціація за видами діяльності, розробка механізмів стимулювання бізнесу (з особливою підтримкою жінок в бізнесі)	зазначені в плані	малого та середнього бізнесу в ТГ. Збільшення робочих місць. Збільшення рівня зайнятості населення	нових робочих місць. Рівень зайнятості (безробіття)	Звіти статистики та центру зайнятості	комунального господарства, архітектури та містобудування; юридичний відділ; відділ соціально-економічного розвитку та інвестиційної діяльності; комісія з питань співробітництва з бізнесом	економічного розвитку, інвестицій та міжнародного співробітництва		
---	-------------------	--	--	---------------------------------------	---	---	--	--

Завдання та заходи	Зміст та спосіб виконання	Очікуваний результат від виконання	Індикатор (показник) виконання	Джерело перевірки показників	Підрозділ, що відповідає за реалізацію діяльності	До поміжні підрозділи	Джерело та обсяги фінансування	Строки виконання
3.4.1. Активна ярмаркова діяльність з продукцією власних підприємців та залучення інших виробників	Кількість заходів, в яких брала участь громада - не менше 2 шт щорічно. Онлайн ярмарок –	Покращення умов для ведення та сприяння розвитку малого та середнього бізнесу в ТГ. Задоволення	Кількість проведених заходів. Рівень задоволення підприємців та населення	Звіти структурних підрозділів ради. Результати соціологічних досліджень	Виконавчий комітет; сектор культури і туризму; відділ соціально-економічного розвитку	Громадські об'єднання, підприємці ТГ	Обсяг фінансування-150 тис.грн. Бюджет ТГ, спонсорські кошти, грантові кошти	2021-2026 роки

	1 одиниця на рік.	потреб мешканців громади			та інвестиційної діяльності; старости			
3.4.2. Розробка та випуск друкованої рекламної інформаційної сувенірної продукції	Кількість підготовлених видів та екземплярів друкованої та сувенірної продукції - 5 видів, 5000 екземплярів	Покращення умов для ведення та сприяння розвитку туристичної привабливості в ТГ	Кількість випущеної продукції. Кількість суб'єктів туристичного бізнесу.	Звіти структурних підрозділів ради. Звіти райдержадміністрації. Звіти фіскальних служб. Звіти статистики	Виконавчий комітет; відділ культури і туризму; старости; відділ соціально-економічного розвитку та	Громадські об'єднання, підприємці ТГ	Обсяг фінансування-200 тис.грн. Бюджет ТГ, спонсорські кошти	2021- 2026 роки

			Кількість туристів		інвестиційної діяльності; загальний відділ			
--	--	--	--------------------	--	--	--	--	--

Стратегічна ціль 4. Формування позитивного образу громади з високим рівнем активності мешканців і управління

Пріоритет розвитку 4.1. Активізація та внутрішня інтеграція громади, забезпечення розвитку партисипативної демократії на місцевому рівні

Завдання та заходи	Зміст та спосіб виконання	Очікуваний результат від виконання	Індикатор (показник) виконання	Джерело перевірки показників	Підрозділ, що відповідає за реалізацію діяльності	Допоміжні підрозділи	Джерело та обсяги фінансування	Строки виконання
4.1.1. Підтримка та	Коригування програми	Підвищення громадськ	Кількість організацій.	Звіти молодіжних	Відділ освіти,	Молодіжна рада, навчальні	Фінансування	2021 рік коригуван

розвиток Молодіжної громадської ради та органів молодіжного місцевого самоврядування навчальних закладів (з дотриманням принципів гендерної рівності)	підтримки молоді – 1 шт. Показники зазначені в програмі	ої активності молоді. Внутрішня інтеграція громади	Кількість членів організацій. Кількість проведених ними заходів та кількість заповнених / реалізованих ініціатив	х організацій	молоді і спорту	заклади ТГ, відділ соціально-економічного розвитку та інвестиційної діяльності	не потребує	ня 2022-2026 роки реалізація
4.1.2. Забезпечення	Заходи, реалізовані	Підвищення громадськ	Кількість організацій.	Дані з державних реєстрів.	Виконавчий комітет;	Громадські організації,	Бюджет ТГ,	2021-2026 роки

сприятливого середовища для створення і розвитку ГО і ОСН	в сфері підтримки створення та розвитку ГО і ОСН (не менше 4 шт. щорічно)	ої активності і мешканці в ТГ. Внутрішня інтеграція громади	Кількість членів організацій. Кількість проведених ними заходів та кількість запроваджених / реалізованих ініціатив. Рівень задоволення мешканців	Звіти організацій та органів. Дослідження умов життя та якості надання публічних послуг	секретар виконкому, секретар ради, старости	органи самоорганізації населення, відділ соціально-економічного розвитку та інвестиційної діяльності	грантові кошти	
4.1.3. Проведення	Проведення та реалізація	Підвищення громадськ	Наявність положення	Рішення про затверджен	Виконавчий комітет;	Громадські організації,	Обсяг фінансуван	2021-2026

<p>бюджету участі з дотриманням принципів гендерної рівності</p>	<p>щорічно бюджету участі - 1 шт</p>	<p>ої активност і мешканці в ТГ. Вну трішня інтеграція громади</p>	<p>про бюджет участі. Кількіс ть поданих проектних заявок. Кількіс ть реалізованих проектів. Рівень задоволення мешканців</p>	<p>ня положення бюджету участі. Прот околи засідань конкурсної комісії. Звіти конкурсної комісії. Інфор мація з сайту ТГ. Дослі дження умов життя та якості</p>	<p>робоча група з питань впроваджен ня бюджету участі; конкурсна комісія розгляду проектів; відділ соціально- економічног о розвитку та інвестиційн ої діяльності;</p>	<p>органи самоорганіза ції населення</p>	<p>ня-30 тис.грн. Бюджет ТГ</p>	<p>роки – проведенн я та реалізація</p>
--	--	--	---	---	--	--	---	---

				надання публічних послуг	загальний відділ			
--	--	--	--	--------------------------	------------------	--	--	--

Пріоритет розвитку 4.2. Ефективне управління громадою та підвищення якості надання адміністративних послуг

Завдання та заходи	Зміст та спосіб виконання	Очікуваний результат від виконання	Індикатор (показник) виконання	Джерело перевірки показників	Підрозділ, що відповідає за реалізацію діяльності	Допоміжні підрозділи	Джерело та обсяги фінансування	Сроки виконання
4.2.1. Впровадження системи, механізмів	Впровадження механізму електронних	Покращення якості обслуговування мешканців	Зменшення кількості скарг.	Дані журналу звернень громадян.	Виконавчий комітет; загальний	Громадські об'єднання,	Обсяг фінансування-40	2021-2022-

електронного урядування	консультацій – 1 шт. Впровадження електронну реєстрацію дітей в дошкільні заходи – 1 шт.		Підвищення рівня задоволення мешканців від отримання послуг	Результати досліджень	відділ; відділ освіти, молоді та спорту, заклади освіти ТГ	комунальні заклади ТГ	тис.грн. Бюджет ТГ, грантові кошти	2026 роки реалізація
4.2.2. Забезпечення відкритості та прозорості в роботі селищної ради	Проведено зустрічей голови ради з населенням - не менше – 12 на рік.	Покращення якості інформаційних послуг. Створення умов для ефективного	Кількість проведених зустрічей. Кількість осіб, які	Дані протоколів зустрічей. Звіти структурних	Виконавчий комітет; секретар ради; загальний відділ; відділ	Молодіжна рада; заклади освіти, культури, охорони	Бюджет ТГ, грантові кошти	2021-2026 роки

та її виконавчих органів із застосуванням ІТ технологій	Сайт ТГ та сторінка в мережі Фейсбук оновлюється інформацією - не менше двох разів на тиждень.	розвитку громади. Внутрішня інтеграція громади	взяли участь у зустрічах. Кількість видань інформаційного бюлетеню, його наклад. Рівень задоволення мешканців від отримання послуг. Кількість придбаного обладнання.	підрозділів ради. Результати досліджень. Дані журналу звернень громадян	освіти, молоді і спорту; сектор культури і туризму; КП «Салтів водоканал»	здоров'я, соціального захисту; громадські об'єднання		
---	--	--	--	---	---	--	--	--

			Зменш ення кількість скарг					
4.2.3. Організа ція навчання та підвищення кваліфікації посадових осіб селищної ради її виконавчих органів та мешканців громади	Затвер дження плану підвищення кваліфікації - 1 шт на рік. Кількіс ть посадовців та інших фахівців які підвищують	Покращ ення якості надання послуг. Створен ня умов для ефективного розвитку громад	Рівень задоволення мешканців від отримання послуг. Зменш ення кількість скарг	Дані кадрового підрозділу про кількість отриманих сертифікаті в. Дані журналу вхідної кореспонде нції про	Викона вчий комітет; секретар ради, секретар виконкому, начальник загального відділу	Цен тр розвитку місцевого самовряд ування в Харківсь кій області	Обс яг фінансув ання-500 тис.грн. Бюджет ТГ, гра нтові кошти, обласні кошти	20 21-2026 роки

	кваліфікацію або пройдуть навчання - не менше 10 осіб щорічно			кількість проведених тренінгів. Результати досліджень. Дані журналу звернень громадян				
4.2.4. Забезпечення надання якісних адміністративних послуг через ЦНАП	Впровадження нових послуг ЦНАП не менше 1 шт кожного року.	Покращення якості надання та кількості адмін. послуг. Скорочення часу на обслуговуван	Рівень задоволення мешканців. Зменшення кількості скарг	Звіт роботи адміністраторів ЦНАП. Звіти з роботи ЦНАП щодо	Виконавчий комітет; ЦНАП, відділ державної реєстрації речових прав	Усі постійно діючі депутатські комісії	Обсяг фінансування-800 тис.грн. Бюджет ТГ, грантові	Впровадження 2021-2026 роки

	<p>Придбання обладнання для виготовлення паспортів - 1 комплект.</p>	<p>ня одного відвідувача. Підвищення рівня доступності до адмінпослуг для мешканців віддалених сіл. Збільшення кількості відвідувачів ЦНАП</p>		<p>кількості адмін. послуг для мешканців віддалених сіл за місцем їх отримання. Результати соціологічних досліджень. Дані журналу звернень громадян</p>	<p>на нерухоме майно та їх обтяжень юридичних осіб та фізичних осіб підприємців та громадських формувань; Старосалтівська селищна рада</p>		<p>кошти, обласні кошти; державні кошти</p>	
--	--	--	--	---	--	--	---	--

V. ПЕРЕЛІК ДІЮЧИХ ТА ПЕРСПЕКТИВНИХ ПРОЕКТІВ РОЗВИТКУ СТАРОСАЛТІВСЬКОЇ ТГ

Для реалізації у 2021 році грантово-інвестиційних та місцевих проектів, в разі їх повного ухвалення з боку грантодавців різного рівня та повного освоєння зовнішніх ресурсів на умовах співфінансування, на 2021 рік необхідно передбачити в бюджеті та в Програмі її соціально-економічного розвитку кошти в загальній сумі 4709,756 тис. гривень, в тому числі:

- за міні-проектами «Разом в майбутнє» – «Упорядкування полігону ТПВ - забезпечення епідемічного благополуччя населення та екологічної безпеки на території Старосалтівської селищної ради» 2000 тис. грн.;
- за проектами USAID (DOBRE) – «Центр сучасних інформаційних технологій – як осередок єдиного освітнього простору громади» 1 998,75 тис. грн.;
- в рамках реалізації проектів Громадського бюджету селищної ради – 711, 006 тис. грн.

У 2021-2022 роках планується втілення проекту “Розробка містобудівної та земельпорядної документації Старосалтівської ТГ”. Метою цього проекту є розроблення комплексу містобудівної та земельпорядної документації для обґрунтування основних довгострокових та поточних пріоритетів розвитку ТГ, динамічного збалансованого соціально економічного розвитку громади, гармонійного узгодження інтересів та ефективної взаємодії влади, бізнесу та громадськості, залучення інвестицій в громаду.

5.1. Перелік проектів, що будуть реалізовані у 2021 році в рамках міжнародного співробітництва за рахунок міжнародних грантів на умовах спільного

фінансування в рамках програми „Децентралізація приносить кращі результати та ефективність (DOBRE)”, яка фінансується USAID

№ п/ п	Назва проекту	Суть проекту	Вар тість проекту в тис. грн.	в тому числі за рахунок в тис. грн.	
				Ко шти програм и «D OBRE»	Ко шти селищної ради
.	Проект реалізації Стратегії ТГ	Відкриття Центру сучасних інформаційних технологій – як осередок єдиного освітнього простору громади	1 998,75 (100,0 %)	1 393,00 (69,69 %)	605,75 (30,31 %)
		Всього:	1 998,75	1 39 3,00	605 ,75

5.2. Перелік проектів, видатки на які у 2021 році планується проводитися в якості реалізації проектів Громадського бюджету ТГ

/п	Назва проекту	Суть проекту	Вартість проекту (грн.)
1	Сучасний парадний вхід для школи	Добробут та розвиток громади	50000
2	Павільйон для найменших	Добробут та розвиток громади	50000
3	Спортивний майданчик в селі Зарічне	Добробут та розвиток громади	48478
4	Оновлення медичних меблів в фельдшерському пункті с. Кирилівка	Добробут та розвиток громади	48300
5	Розвиваюче середовище та сучасний простір в Кирилівському ДЗО “Зернятко”	Добробут та розвиток громади	50000
6	Старт для екологічно чистої енергетики в с/мт Старий Салтів	Енергозбереження	50000
7	Весела стежинка зручний тротуар	Добробут та розвиток громади	50000
8	Вуличні тренажери для сільської молоді	Фізична культура і спорт	50000

	Сенсорний куточок в” Клубі мам”	Добробут та розвиток громади	46115
0	Парк мрій	Добробут та розвиток громади	49910
1	До знань і спорту - пошвидше!	Благоустрій та охорона довкілля	33614
2	Спортивно-ігрове обладнання для “Клуб Мам”	Добробут та розвиток громади	49500
3	Обеліск пам'яті	Історико-культурна спадщина та розвиток туризму	49998
4	Сквер відпочинку	Благоустрій та охорона довкілля	49819
5	Вуличні розваги для малечі	Добробут та розвиток громади	35272

VI. ПОТЕНЦІЙНІ ДЖЕРЕЛА ФІНАНСУВАННЯ РЕАЛІЗАЦІЇ ПЛАНУ РОЗВИТКУ

Під час розробки Переліку завдань та заходів цього Плану розвитку важливим моментом являється визначення потенційних джерел фінансування цих заходів. Джерелами фінансування заходів Плану соціально-економічного розвитку Старосалтівської ТГ можуть бути:

6.1. Бюджет громади

Бюджетний кодекс України, ст. 64, передбачає, що джерелами доходів ТГ є різного роду надходження, які зараховуються до загального фонду. Їх перелік визначено Кодексом і нараховує близько 25 видів податків, акцизів, мита та інших видів надходжень, які повністю або частково зараховуються до бюджету

ТГ. Найбільшими з них є: 60% податку на доходи фізичних осіб, єдиний податок (включаючи єдиний сільськогосподарський податок), акцизи та інші податки в залежності від специфіки ТГ. Як бачимо, база оподаткування для ТГ досить значна і передбачає зарахування до бюджетів цих ТГ великої кількості податків, що дозволить суттєво збільшити і загальний розмір цих бюджетів. Також важливо відзначити, що ці бюджети фактично стають незалежними, право розпоряджатись ними отримує виключно рада ТГ, а сама ТГ переходить на прями міжбюджетні відносини з державою. Це забезпечує незалежність та самостійність ТГ у формуванні та реалізації власних бюджетів.

Фактичні розміри бюджетів ТГ свідчать про значне їх зростання, що позитивно відображається на зростанні можливостей рад ТГ фінансувати передбачені Планом розвитку заходи. Зокрема, прогноз доходів Старосалтівського селищного бюджету на 2021 рік (без урахування трансфертів) обраховано в сумі 69120,7 тис. гривень, у тому числі по загальному фонду – 68218,5 тис. гривень.

6.2. Державний бюджет (включаючи субвенції і дотації)

Фактичні розміри бюджетів ТГ свідчать про значне їх зростання, що позитивно відображається на зростанні можливостей рад ТГ фінансувати передбачені Планом розвитку заходи. Зокрема, прогноз доходів Старосалтівського селищного бюджету на 2021 рік (без урахування трансфертів) обраховано в сумі 43319,0 тис. гривень, у тому числі по загальному фонду – 42416,8 тис. гривень.

Згідно Закону України «Про добровільне об'єднання територіальних громад» та Бюджетного кодексу передбачено, що ТГ переходить на прями міжбюджетні відносини з Державним бюджетом, а отже напряду отримує передбачені субвенції. На сьогодні існує кілька видів субвенцій, що становлять потенційні джерела фінансування заходів, передбачених стратегією ТГ:

- Базова та реверсна дотації – механізми, що призначені для горизонтального вирівнювання податкоспроможності територій і функціонують між державним бюджетом з одного боку, та місцевими бюджетами з іншого боку. Алгоритм розрахунку цих дотацій визначено у

Бюджетному Кодексі України. Базова дотація перераховується з державного бюджету місцевим і служить основним інструментом підвищення податкової спроможності місцевих бюджетів. Старосалтівська ТГ в 2021 році отримає 4949,4 тис. грн. базової дотації.

- Субвенції та дотації на виконання передбачених законом функцій з надання послуг: (освітня субвенція, медична субвенція та Додаткова дотація з державного бюджету місцевим бюджетам на здійснення переданих з державного бюджету видатків з утримання закладів освіти та охорони здоров'я). На 2021 рік очікується отримати: освітню субвенцію – 19543,8 тис.грн. Крім того, існує Державний фонд регіонального розвитку, який надає на конкурсних умовах фінансування на реалізацію проектів громад, в тому числі ТГ. Конкурс проводиться в рамках передбаченого фінансування в розрізі областей України, а одним з пріоритетів визначено підтримку проектів ТГ, що підвищує шанси на отримання такого фінансування.

Крім цього, існує можливість отримання публічних коштів, цільових, бюджетних центральних програм органів виконавчої влади, що будуть спрямовані на розвиток різних сфер у регіонах, а також субвенцій, трансферів з державного бюджету до місцевих бюджетів.

6.3. Регіональні, національні, міжнародні та інші програми, в рамках яких можна отримати грантове фінансування

На сьогоднішній день важливим механізмом залучення коштів на реалізацію проектів в громадах є пошук та отримання грантового фінансування в рамках діяльності різноманітних національних та міжнародних програм.

Існує низка регіональних програм, які передбачають надання фінансування для реалізації проектів на місцевому рівні, зокрема це обласні конкурси підтримки проектів органів місцевого самоврядування та цільові програми (забезпечення питною водою, енергомодернізації комунальних об'єктів, переведення закладів освіти на опалення альтернативними джерелами енергії та тощо).

На сьогодні Україна бере участь в великій кількості різного роду програм міжнародних донорів, зокрема:

1. Генеральний Директорат Європейської Комісії з розвитку та співпраці (DG DEVCO), фінансування яким надається в рамках дев'яти інструментів:

– Європейський Інструмент з питань Демократії і Прав Людини (EIDHR)

– Інструмент для забезпечення стабільності та миру (IcSP), Інструмент Партнерства (PI)

– Інструмент співробітництва Європейської Комісії з питань ядерної та радіаційної безпеки (INSC)

– Інструмент Фінансування Співробітництва для Розвитку (DCI)

– Європейський Фонд Розвитку (EDF)

– Інструмент Передвступної Допомоги (IPA II)

– Європейський Інструмент Сусідства (ENI)

2. Інвестиційний Фонд Сусідства (NIF)

3. Німецьке Товариство Міжнародного Співробітництва (GIZ)

4. Швейцарська Агенція з Розвитку і Співробітництва (SDC)

5. Шведське Агентство з питань міжнародної співпраці та розвитку (SIDA)

6. Агентство Сполучених Штатів Америки з Міжнародного Розвитку (USAID)

7. Національний Фонд підтримки Демократії (NED)

8. Міжнародна організація з міграції (МОМ)

9. Програма Співробітництва для Розвитку Міністерства Закордонних Справ і Торгівлі Канади

10. Міжнародний фонд Відродження

11. Міжнародний Вишеградський фонд

12. Програма «U-LEAD with Europe»

13. Програма Транскордонного Співробітництва Польща-Білорусь-Україна

14. Інші національні та міжнародні фонди, які надають фінансування в рамках програм.

Варто відзначити співпрацю із програмою DOBRE, в ході якої передбачена можливість отримання фінансування на реалізацію окремих заходів Плану розвитку .

6.4. Інші форми та індивідуальні програми залучення фінансування.

Досить поширеною формою фінансування місцевих проектів є кошти, отримані в рамках співпраці влади, бізнесу та громадськості. Часто така співпраця оформлюється у вигляді т.з. «договорів соціального партнерства» і передбачають різноманітні форми фінансової або не фінансової підтримки з боку бізнесу або конкретно визначених закладів чи установ, або окремих проектів в громадах. Вагомим показником є залучення коштів в рамках соціального партнерства від великих агропідприємств та невеликих фермерських господарств, які орендують землі на території Старосалтівської ТГ. Найактивніше в даному напрямку працює СТОВ ім. Т.Г.Шевченко, ТОВ «Агросвіт», ДПДГ «Гонтарівка». Вони надають допомогу в придбанні товарів та будівельних матеріалів для соціальних потреб установ (музична апаратура, комп'ютерна техніка, подарунки до різних свят), також надають допомогу щодо утримання комунальних доріг в зимовий період, використовуючи при цьому власну техніку. Такого виду допомогу надають і фермерські господарства розташовані на території Старосалтівської ТГ, серед них найактивніші: СФГ «Юпітер», СФГ «Агростіл» та СФГ «Шанс». Підприємство СТОВ ім. Т.Г.Шевченко та СФГ «Агростіл», які постійно беруть участь в співфінансуванні проектів Старосалтівської ТГ по лінії ДФРР.

Крім цього активну допомогу в вирішенні соціальних питань Старосалтівської громади здійснює народний депутат України Дмитро Шенцев через «Обласний благодійний фонд Дмитра Шенцева» а саме: придбання дитячих майданчиків, придбанні товарів та будівельних матеріалів для соціальних потреб установ, придбання подарунків до різних свят.

VII. СИСТЕМА ВПРОВАДЖЕННЯ ПЛАНУ РОЗВИТКУ

Спільна робота багатьох осіб, які взяли участь спочатку в розробці детального аналізу умов розвитку громади, а далі до розробки Плану її

розвитку, буде марною, якщо запропоновані в цьому документі заходи не будуть реалізовані. Нажаль, часто трапляється, що План заходів після ухвалення перетворюється на мертвий документ, до якого вже ніколи більше не звертаються.

Розробка, а далі затвердження Плану розвитку радою громади – це лише перший етап циклу стратегічного управління громадою. Наступні етапи для досягнення запланованих цілей це:

- результативна і ефективна реалізація заходів;
- моніторинг та оцінка результативності реалізації Плану ;
- можливі коригування Плану заходів та його актуалізація.

Ці елементи повинні разом створити організовану систему, затверджену рішенням ради або голови громади.

VIII. МОНІТОРИНГ ТА ОЦІНКА РЕЗУЛЬТАТИВНОСТІ ПЛАНУ РОЗВИТКУ

8.1. Орган з моніторингу та оцінки результативності реалізації Плану

Для того щоб схвалені радою громади заходи Плану розвитку і були реалізовані, потрібен орган, який буде відповідальний за:

- поділ завдань
- відслідковування прогресу в їх впровадженні
- загальну оцінку
- внесення коригувань та доповнень
- внесення до Плану заходів нових пропозицій.

У випадку Старосалтівської ТГ функції цього органу буде виконувати відділ соціально-економічного розвитку та інвестиційної діяльності. За координацію роботи з моніторингу та оцінки результативності плану розвитку буде відповідати начальник вищезазначеного відділу.

Відділ соціально-економічного розвитку та інвестиційної діяльності виконує наступні функції з моніторингу та оцінки результативності плану розвитку:

- Нагляд над впровадженням окремих завдань, у випадку реалізації яких залучатимуться інші організації та установи, ніж підпорядковані громаді
- Моніторинг участі різних підрозділів у випадку коли вони в плані заходів визначені як такі, що співпрацюватимуть з відповідальним за реалізацію
- Управління процесом моніторингу Плану розвитку
- Управління процесом актуалізації Плану розвитку .
- Підтримка постійного контакту з усіма зацікавленими групами в процесі впровадження Плану розвитку (підготовка запитань до них, отримання відповідей) – особливо стосується старост і депутатів ради
- Участь в процесі актуалізації Плану розвитку .

8.2. Моніторинг результативності реалізації Плану заходів

Моніторинг – процес регулярного збору та аналізу інформації, що стосується впровадження стратегії, який проводиться під час реалізації стратегії. Він має відповідати на запитання, чи щось, що було заплановано, фактично було зроблене. Моніторинг – це свого роду сигналізатор, який інформує, коли впровадження відбувається не у відповідності з планом. Завдяки йому можливо:

- прийняти корегуючі заходи
- корегувати плани
- мінімізувати наслідки непередбачених подій.

Відділ соціально-економічного розвитку та інвестиційної діяльності буде два рази в рік (до кінця вересня за перше півріччя даного року та до кінця березня – за цілий попередній рік) готувати звіт з реалізації Плану заходів, що міститиме інформацію про завершені завдання, поточні завдання в процесі реалізації та завдання, реалізація яких не розпочалась з поясненням причин можливих запізнь. Ці дані будуть надаватись відділу в формі спеціального формуляра підрозділами, що вказані в плані заходів як відповідальні за виконання окремих заходів. У випадку ідентифікації важливих проблем в реалізації якогось з заходів (які можуть призвести до повного або часткового

невиконання чи запізнення), відділ обговорюватиме існуючу ситуацію та пропонуватиме прийняття і впровадження управлінських рішень і засобів. Наслідком висновків, що містяться в звіті, може бути пропозиція внесення змін до документу, що полягають, наприклад, на змінах термінів, видаленню чи додаванню визначених записів.

8.3. Оцінка результативності реалізації Плану розвитку.

Оцінка – це погляд на реалізацію Плану розвитку з точки зору досягнення результатів, які мали бути досягнені. Вона має відповідати на запитання, чи якщо щось було зроблено, чи щось було зроблено добре. Оцінка повинна проводитись протягом всього часу реалізації Плану розвитку. Наслідками негативної оцінки під час реалізації Плану розвитку можуть бути:

- зміна цілей
- зміна способів реалізації.

В свою чергу підсумкова оцінка не впливає на сам План розвитку під час його реалізації, але може мати, як наслідок, нові проекти в новому Плані. Вона призначена для збору досвіду і висновків на майбутнє.

За оцінку результатів впровадження Плану буде відповідати відділ соціально-економічного розвитку та інвестиційної діяльності, який передаватиме звіт (разом зі звітом по моніторингу) голові громади і далі раді громади.

8.4. Процедура актуалізації Плану розвитку

План розвитку повинен мати постійний плановий характер. Раз на рік буде виконуватись його ґрунтовний перегляд та актуалізація одночасно з перенесенням горизонту програмування, тобто оформленням чергового Переліку завдань та заходів. Можливі коригування чи доповнення повинні виконуватись на підставі внутрішніх чи зовнішніх умов, що змінились. До Переліку завдань необхідно вносити нові заходи, що виникають з нових можливостей, або визначених нових потреб.

Роль координатора процесу актуалізації Плану буде виконувати відділ соціально-економічного розвитку та інвестиційної діяльності. Він буде збирати пропозиції змін від керівників окремих організаційних чи структурних

підрозділів органу місцевого самоврядування, голів комісій ради ТГ, а далі передавати їх голові ТГ. Особливо важливим джерелом інформації будуть результати проведених соціологічних досліджень.

В той же час, може виникнути ситуація, коли результатом моніторингу впровадження Плану розвитку, внутрішніх та зовнішніх умов, в яких відбулись зміни, може виникнути необхідність передчасної модифікації положень документу Плану розвитку, особливо щодо реалізації окремих завдань. За підготовку необхідних модифікацій програми відповідатиме відділ соціально-економічного розвитку та інвестиційної діяльності, яка під час регулярних засідань оцінюватиме необхідність та можливість внесення змін або коригувань

8.5. Індикатори (показники) оцінки результативності виконання завдань і заходів та досягнення цілей, визначених Планом розвитку.

Індикатори (показники) виконання демонструють **оцінку просування в досягненні пріоритетів розвитку**, які записані в Плані. Завдяки ним ми можемо оцінити як остаточні, згенеровані результати впровадження заходів, так і під час їх реалізації систематично відслідковувати, чи реалізація Плану йде у відповідному напрямку.

Нижче представлено аналіз показників впливу для кожного пріоритету розвитку.

Пріоритет розвитку 1.1. Підвищення якості надання послуг в сфері освіти, культури, та відпочинку

- покращення рівня освіти
- зменшення витрат на освіту в розрахунку на 1 учня
- підвищення рівня задоволення учнів та батьків з освітньої пропозиції
- збільшення пропозиції в сфері культури на території громади
- підвищення рівня участі мешканців в культурному житті громади
- підвищення рівня задоволення мешканців від доступності різних форм культурної пропозиції
- підвищення якості послуг в сфері відпочинку

- зростання рівня участі мешканців в спортивному житті громади
- підвищення рівня задоволення мешканцями доступності різних форм заходів
- підвищення рівня внутрішньої інтеграції громади

Пріоритет розвитку 1.2. Підвищення якості надання послуг в сфері соціального захисту та охорони здоров'я

- підвищення рівня надання та покращення якості наданих послуг в сфері соціальних послуг
- підвищення рівня задоволення мешканцями пропозицією в сфері соціальних послуг
- підвищення рівня надання та покращення якості наданих послуг в сфері охорони здоров'я
- зменшення рівня захворюваності мешканців
- покращення стану здоров'я мешканців громади
- підвищення рівня задоволення мешканцями пропозицією в сфері медичних послуг

Пріоритет розвитку 2.1. Розвиток технічної інфраструктури та охорона навколишнього середовища

- покращення стану дорожньої та придорожньої інфраструктури на території громади
- покращення умов та безпеки поїздок по території громади
- покращення внутрішньої і зовнішньої комунікації та доступності в громаді
- покращення оснащення громади інфраструктурою водопостачання і водовідведення
- зменшення рівня забруднення навколишнього середовища побутовими відходами
- підвищення рівня піклування мешканців про навколишнє середовище

- збільшення естетичного вигляду громади
- збільшення кількості використання альтернативних видів палива
- зменшення видатків на опалення
- збільшення місця для відпочинку
- Збільшення кількості комунальних послуг

Пріоритет розвитку 2.2. Розвиток суспільної інфраструктури

- кількість об'єктів суспільної інфраструктури, що пристосовані до потреб осіб з інвалідністю
- покращення стану спортивної інфраструктури
- покращення стану інфраструктури об'єктів освіти (приміщення, будинки, пришкільні майданчики)
 - покращення умов навчання та науки
 - покращення стану закладів культури (будинки культури, клуби, бібліотеки)
 - покращення стану закладів здоров'я
 - покращення стану загальнодоступної спортивної інфраструктури та дозвілля

Пріоритет розвитку 2.3. Підвищення рівня громадської і пожежної безпеки та правопорядку

- зменшення кількості пожеж та їх наслідків
- покращення стану безпеки на вулицях та громадських місцях
- зростання відчуття безпеки мешканцями громади

Пріоритет розвитку 3.1. Створення сприятливих умов розвитку малого та середнього бізнесу

- збільшення використання об'єктів та територій
- збільшення кількості підприємств
- збільшення рівня працевлаштування в секторі малого та середнього бізнесу

Пріоритет розвитку 3.2. Підтримка розвитку інноваційного сільського господарства, ефективної енергетики та туризму

- збільшення кількості фірм в сферах сільського господарства, ефективної енергетики та туризму
- збільшення рівня працевлаштування
- зростання кількості туристів

Пріоритет розвитку 3.3. Забезпечення привабливих умов обслуговування потенційних інвесторів

- збільшення кількості СПД, що працюють на території громади
- збільшення кількості робочих місць
- збільшення кількості інвестицій
- збільшення рівня виробництва
- посилення задоволення за підтримки громади

Пріоритет розвитку 3.4. Промоція (реклама) громади та її ресурсів

- збільшення кількості інвесторів та туристів
- збільшення кількості СПД, що працюють на території громади
- збільшення кількості робочих місць

Пріоритет розвитку 4.1. Активізація та внутрішня інтеграція громади, забезпечення розвитку партисипативної демократії на місцевому рівні

- підвищення кількості громадських організацій та їх членів
- підвищення рівня громадської активності мешканців
- зростання відчуття внутрішньої інтеграції мешканців громади

Пріоритет розвитку 4.2. Ефективне управління громадою та підвищення якості надання адміністративних послуг

- покращення умов та якості обслуговування клієнтів в виконавчих органах ТГ

- підвищення рівня задоволеності мешканців функціонуванням органу місцевого самоврядування і рівня услуг, що ним надається
- збільшення бюджетних надходжень
- покращення рівня комунікації з мешканцями
- збільшення кількості прописаних мешканців на території громади.

Всі вищевказані показники мають спільно утворити умови для покращення стандартів життя мешканців громади, а завдяки цьому - підвищення рівня задоволення від проживання на території громади. Тому всі ці показники можна умовно включити в вищезазначені загальні показники, які найкраще вимірювати шляхом циклічного опитування мешканців громади.

ІХ. ПОКАЗНИКИ СОЦІАЛЬНО-ЕКОНОМІЧНОГО РОЗВИТКУ

Орієнтовний перелік показників соціально-економічного розвитку територіальної громади

Найменування показника	Сдиниця виміру	Значення показника у попередньому році (2019 р.)	Значення показника у звітному році (2020 р.)	Звітний рік у відсотках до попереднього року
Демографічна ситуація				
Чисельність постійного населення	осіб	8229	7909	-4%
Чисельність постійного населення віком 16 - 59 років	осіб	4905	4805	-2%

	Кількість дітей віком до 16 років	осіб	1244	1088	-13%
	Демографічне навантаження на 1000 осіб працездатного віку	%	59,61	60,75	2%
	Природний приріст (скорочення) населення	осіб	х	-320	х
	Загальний коефіцієнт вибуття сільського населення (на 1000 осіб наявного сільського населення)	проміле	х	23	х
	Внутрішня міграція населення в межах населених пунктів об'єднаної територіальної громади	осіб	60	59	-1,67
I	Економічна ефективність				
	Обсяг капітальних інвестицій на 1 особу	грн.	1159,90	548,87	-53%
.1	у тому числі за рахунок коштів державного бюджету	грн.	632,46	245,69	-61%
.2	у тому числі за рахунок коштів обласного бюджету	грн.	189,29	133,03	-30%
.3	у тому числі за рахунок коштів бюджету об'єднаної територіальної громади	грн.	338,15	170,16	-50%
	Кількість підприємств малого та середнього бізнесу на 1000 осіб наявного населення	одиниць			

0	Кількість кооперативів на 1000 осіб наявного населення	одиниць			
	у тому числі:				
0.1	обслуговуючих сільськогосподарських	одиниць			
0.2	виробничих сільськогосподарських	одиниць			
0.3	споживчих	одиниць			
1	Протяжність побудованих у звітному році доріг з твердим покриттям місцевого значення	км	0	0	
2	Кількість проектів регіонального розвитку, що реалізуються на території об'єднаної громади у тому числі за рахунок:	одиниць			
2.1	коштів державного фонду регіонального розвитку	грн	0	0	
2.2	коштів субвенцій з державного бюджету місцевим бюджетам на формування інфраструктури об'єднаних територіальних	грн	365920 0	0	

	громад				
2.3	інших джерел	Г рн			
3	Обсяг фінансування проектів регіонального розвитку, що реалізуються на території об'єднаної громади	Г рн.			
3.1	за рахунок державного бюджету	%			
3.2	за рахунок місцевого бюджету	%			
3.3	за рахунок інших джерел	%			
II	Фінансова самодостатність				
4	Доходи загального фонду бюджету об'єднаної територіальної громади (без трансфертів) на 1 особу	Г рн.	4120,2 9	529 7,94	28,6 %
5	Капітальні видатки бюджету об'єднаної територіальної громади (без трансфертів) на 1 особу	Г рн.	338,15	170, 16	- 49,7%
6	Частка базової дотації в доходах загального фонду бюджету об'єднаної територіальної громади (без урахування субвенцій)	%	5,83%	8,78 %	50,5 %
7	Частка видатків бюджету розвитку в	%			

	загальному обсязі видатків об'єднаної територіальної громади (без урахування власних надходжень бюджетних установ)				
8	Обсяг надходжень до бюджету об'єднаної територіальної громади від сплати податку на доходи фізичних осіб на 1 особу	Г рн.	1885,6 6	252 9,74	34%
9	Обсяг надходжень до бюджету об'єднаної територіальної громади від плати за землю на 1 особу	Г рн.	699,84	750, 46	7%
0	Обсяг надходжень до бюджету об'єднаної територіальної громади від сплати єдиного податку на 1 особу	Г рн.	873,24	101 8,79	17%
1	Обсяг надходжень до бюджету об'єднаної територіальної громади від сплати акцизного податку на 1 особу	Г рн.	102,86	253, 10	146 %
2	Обсяг надходжень до бюджету об'єднаної територіальної громади від сплати податку на нерухоме майно на 1 особу	Г рн.	288,15	394, 92	37%
	Якість та доступність				

V	публічних послуг				
3	<p>Частка домогосподарств, що мають доступ до фіксованої широкосмугової мережі Інтернет, у загальній кількості домогосподарств об'єднаної територіальної громади</p>	%			
4	<p>Забезпеченість населення лікарями загальної практики - сімейними лікарями на 1000 осіб наявного населення на кінець року</p>	о сіб	0	2	
5	<p>Середня наповнюваність групи дошкільного навчального закладу об'єднаної територіальної громади</p>	о сіб	30	45	
6	<p>Частка дітей дошкільного віку охоплена дошкільними навчальними закладами, у загальній кількості дітей дошкільного віку</p>	%	30	43	
7	<p>Середня наповнюваність класів загальноосвітньої школи об'єднаної територіальної</p>	о сіб	53	79	'

	громади				
8	Частка дітей, для яких організовано підвезення до місця навчання і додому, у загальній кількості учнів, які того потребують	%	43	50	
9	Частка дітей, охоплених позашкільною освітою, у загальній кількості дітей шкільного віку	%	0	5	
0	Частка випускників загальноосвітніх навчальних закладів, які отримали за результатами зовнішнього незалежного оцінювання з іноземної мови 160 балів і вище, у загальній кількості учнів, що проходили тестування з іноземної мови	%	0	0	
1	Частка випускників загальноосвітніх навчальних закладів, які отримали за результатами зовнішнього незалежного оцінювання з української мови 160 балів і вище, у загальній кількості учнів, що проходили тестування з української мови	%	100	100	

2	Частка випускників загальноосвітніх навчальних закладів, які отримали за результатами зовнішнього незалежного оцінювання з математики 160 балів і вище, у загальній кількості учнів, що проходили тестування з математики	%	0	0	
	Створення комфортних умов для життя				
3	Частка домогосподарств, забезпечених централізованим водопостачанням, у загальній кількості домогосподарств об'єднаної територіальної громади	%	36,45	46,0 2	26,2 5
4	Частка домогосподарств, забезпечених централізованим водовідведенням, у загальній кількості домогосподарств об'єднаної територіальної громади	%	8,89	8,89	0,00

5	<p>Частка домогосподарств, які уклали кредитні договори в рамках механізмів підтримки заходів з енергоефективності в житловому секторі за рахунок коштів державного бюджету (у тому числі із співфінансуванням з місцевих бюджетів), у загальній кількості домогосподарств об'єднаної територіальної громади</p>	%	0	0	0
6	<p>Частка населених пунктів, у яких впроваджено роздільне збирання твердих побутових відходів, у загальній кількості населених пунктів об'єднаної територіальної громади</p>	%	10	35	25
7	<p>Частка населених пунктів, які уклали договори з обслуговуючими організаціями на вивезення твердих побутових відходів, у загальній кількості населених пунктів об'єднаної територіальної громади</p>	%	10	15	5

Х. ЗБІЖНІСТЬ ПЛАНУ РОЗВИТКУ МІЖ СТРАТЕГІЄЮ РОЗВИТКУ ГРОМАДИ ТА ІНШИМИ СТРАТЕГІЧНИМИ ДОКУМЕНТАМИ

Окрім того, що місцеве самоврядування громади є незалежним органом та діє автономно в сфері розробки прогнозних та програмних документів соціально-економічного розвитку територіальної громади, положення Плану розвитку громади повинні відповідати положенням стратегічних документів вищих рівнів, таких як область чи країна, особливо у випадках щодо тих елементів стратегій вищого рівня, які безпосередньо стосуються громади, а також повинні відповідати Стратегії розвитку ТГ.

В даному розділі представлено, що і цілі розвитку і пріоритети розвитку громади які зазначені в Плані відповідають положенням Державної стратегії регіонального розвитку на 2021—2027 роки, Стратегія розвитку Харківської області на 2021- 2027 роки та Стратегії розвитку Старосалтівської ТГ на період 2018-2026 роки.

10.1. Збіжність Плану соціально-економічного розвитку Старосалтівської ТГ з Державною стратегією регіонального розвитку на 2021—2027 роки

Державна стратегія регіонального розвитку на 2021- 2027 роки	План соціально-економічного розвитку Старосалтівської територіальної громади до 2026 року
Стратегічна ціль І. “Формування згуртованої держави в соціальному, гуманітарному, економічному,	Стратегічна ціль 1. Створення гідних умов для особистого розвитку та соціального забезпечення мешканців громади

<p>екологічному, безпековому та просторовому вимірах”.</p> <p>Оперативна ціль 5 “Формування єдиного освітнього, інформаційного, культурного простору в межах всієї території України”</p>	<p>Пріоритет розвитку 1.1. Підвищення якості надання послуг в сфері освіти, культури, та відпочинку</p>
<p>Стратегічна ціль II. “Підвищення рівня конкурентоспроможності регіонів”</p> <p>Оперативна ціль 1 “Розвиток людського капіталу»</p>	<p>Стратегічна ціль 1. Створення гідних умов для особистого розвитку та соціального забезпечення мешканців громади</p> <p>Пріоритет розвитку 1.1. Підвищення якості надання послуг в сфері освіти, культури, та відпочинку</p>
<p>Стратегічна ціль I. “Формування згуртованої держави в соціальному, гуманітарному, економічному, екологічному, безпековому та просторовому вимірах”.</p> <p>Оперативна ціль 5 “Формування єдиного освітнього, інформаційного, культурного простору в межах всієї території України</p>	<p>Стратегічна ціль 1. Створення гідних умов для особистого розвитку та соціального забезпечення мешканців громади</p> <p>Пріоритет розвитку 1.2. Підвищення якості надання послуг в сфері соціального захисту та охорони здоров’я</p>
<p>Стратегічна ціль II. “Підвищення рівня конкурентоспроможності регіонів”</p> <p>Оперативна ціль 1 “Розвиток людського капіталу»</p>	<p>Стратегічна ціль 1. Створення гідних умов для особистого розвитку та соціального забезпечення мешканців громади</p> <p>Пріоритет розвитку 1.2. Підвищення якості надання послуг в сфері</p>

	соціального захисту та охорони здоров'я
<p>Стратегічна ціль I. “Формування згуртованої держави в соціальному, гуманітарному, економічному, екологічному, безпековому та просторовому вимірах”.</p> <p>Оперативна ціль 2 “Збереження навколишнього природного середовища та стале використання природних ресурсів, посилення можливостей розвитку територій, які потребують державної підтримки»</p>	<p>Стратегічна ціль 2. Розвиток технічної інфраструктури та забезпечення екологічної безпеки громади</p> <p>Пріоритет розвитку 2.1. Розвиток технічної інфраструктури (водопостачання і водовідведення, транспортна інфраструктура, благоустрій, вивіз та і утилізація сміття, освітлення) та охорона навколишнього середовища</p>
<p>Стратегічна ціль I. “Формування згуртованої держави в соціальному, гуманітарному, економічному, екологічному, безпековому та просторовому вимірах”.</p> <p>Оперативна ціль 4 “Розвиток інфраструктури та цифрова трансформація регіонів”</p>	<p>Стратегічна ціль 2. Розвиток технічної інфраструктури та забезпечення екологічної безпеки громади</p> <p>Пріоритет розвитку 2.1. Розвиток технічної інфраструктури (водопостачання і водовідведення, транспортна інфраструктура, благоустрій, вивіз та і утилізація сміття, освітлення) та охорона навколишнього середовища</p>
<p>Стратегічна ціль II. “Підвищення рівня конкурентоспроможності регіонів”</p> <p>Оперативна ціль 1 “Розвиток</p>	<p>Стратегічна ціль 2. Розвиток технічної інфраструктури та забезпечення екологічної безпеки громади</p>

<p>людського капіталу»</p>	<p>Пріоритет розвитку 2.1. Розвиток технічної інфраструктури (водопостачання і водовідведення, транспортна інфраструктура, благоустрій, вивіз та утилізація сміття, освітлення) та охорона навколишнього середовища</p>
<p>Стратегічна ціль I. “Формування згуртованої держави в соціальному, гуманітарному, економічному, екологічному, безпековому та просторовому вимірах”.</p> <p>Оперативна ціль 4 “Розвиток інфраструктури та цифрова трансформація регіонів”</p>	<p>Стратегічна ціль 2. Розвиток технічної інфраструктури та забезпечення екологічної безпеки громади</p> <p>Пріоритет розвитку 2.2. Розвиток суспільної інфраструктури (об’єкти освіти та культури, спорту і відпочинку, охорони здоров’я, соціальної сфери)</p>
<p>Стратегічна ціль II. “Підвищення рівня конкурентоспроможності регіонів”</p> <p>Оперативна ціль 1 “Розвиток людського капіталу»</p>	<p>Стратегічна ціль 2. Розвиток технічної інфраструктури та забезпечення екологічної безпеки громади</p> <p>Пріоритет розвитку 2.2. Розвиток суспільної інфраструктури (об’єкти освіти та культури, спорту і відпочинку, охорони здоров’я, соціальної сфери)</p>
<p>Стратегічна ціль I. “Формування згуртованої держави в соціальному, гуманітарному, економічному,</p>	<p>Стратегічна ціль 2. Розвиток технічної інфраструктури та забезпечення екологічної безпеки громади</p>

<p>екологічному, безпековому та просторовому вимірах”.</p> <p>Оперативна ціль 4 “Розвиток інфраструктури та цифрова трансформація регіонів”</p>	<p>Пріоритет розвитку 2.3. Підвищення рівня громадської і пожежної безпеки та правопорядку</p>
<p>Стратегічна ціль I. “Формування згуртованої держави в соціальному, гуманітарному, економічному, екологічному, безпековому та просторовому вимірах”.</p> <p>Оперативна ціль 1 “Стимулювання центрів економічного розвитку (агломерації, міста)”</p>	<p>Стратегічна ціль 3. Створення сприятливих умов для досягнення економічного успіху громади за рахунок виробництва і переробки сільгосппродукції і активного та зеленого туризму</p> <p>Пріоритет розвитку 3.1. Створення сприятливих умов розвитку малого та середнього бізнесу</p>
<p>Стратегічна ціль I. “Формування згуртованої держави в соціальному, гуманітарному, економічному, екологічному, безпековому та просторовому вимірах”.</p> <p>Оперативна ціль 6 “Ефективне використання економічного потенціалу культурної спадщини для сталого розвитку громад”</p>	<p>Стратегічна ціль 3. Створення сприятливих умов для досягнення економічного успіху громади за рахунок виробництва і переробки сільгосппродукції і активного та зеленого туризму</p> <p>Пріоритет розвитку 3.1. Створення сприятливих умов розвитку малого та середнього бізнесу</p>
<p>Стратегічна ціль II. “Підвищення рівня конкурентоспроможності регіонів”</p> <p>Оперативна ціль 1 “Розвиток людського капіталу»</p>	<p>Стратегічна ціль 3. Створення сприятливих умов для досягнення економічного успіху громади за рахунок виробництва і переробки сільгосппродукції і активного та</p>

	<p>зеленого туризму</p> <p>Пріоритет розвитку 3.1. Створення сприятливих умов розвитку малого та середнього бізнесу</p>
<p>Стратегічна ціль І. “Формування згуртованої держави в соціальному, гуманітарному, економічному, екологічному, безпековому та просторовому вимірах”.</p> <p>Оперативна ціль 1 “Стимулювання центрів економічного розвитку (агломерації, міста)”</p>	<p>Стратегічна ціль 3. Створення сприятливих умов для досягнення економічного успіху громади за рахунок виробництва і переробки сільгосппродукції і активного та зеленого туризму</p> <p>Пріоритет розвитку 3.2. Підтримка розвитку інноваційного сільського господарства, ефективної енергетики та туризму</p>
<p>Стратегічна ціль І. “Формування згуртованої держави в соціальному, гуманітарному, економічному, екологічному, безпековому та просторовому вимірах”.</p> <p>Оперативна ціль 2 “Збереження навколишнього природного середовища та стале використання природних ресурсів, посилення можливостей розвитку територій, які потребують державної підтримки»</p>	<p>Стратегічна ціль 3. Створення сприятливих умов для досягнення економічного успіху громади за рахунок виробництва і переробки сільгосппродукції і активного та зеленого туризму</p> <p>Пріоритет розвитку 3.2. Підтримка розвитку інноваційного сільського господарства, ефективної енергетики та туризму</p>
<p>Стратегічна ціль І. “Формування згуртованої держави в соціальному, гуманітарному, економічному,</p>	<p>Стратегічна ціль 3. Створення сприятливих умов для досягнення економічного успіху громади за рахунок виробництва і переробки</p>

<p>екологічному, безпековому та просторовому вимірах”.</p> <p>Оперативна ціль 6 “Ефективне використання економічного потенціалу культурної спадщини для сталого розвитку громад”</p>	<p>сільгосппродукції і активного та зеленого туризму</p> <p>Пріоритет розвитку 3.2. Підтримка розвитку інноваційного сільського господарства, ефективної енергетики та туризму</p>
<p>Стратегічна ціль II. “Підвищення рівня конкурентоспроможності регіонів”</p> <p>Оперативна ціль 1 “Розвиток людського капіталу»</p>	<p>Стратегічна ціль 3. Створення сприятливих умов для досягнення економічного успіху громади за рахунок виробництва і переробки сільгосппродукції і активного та зеленого туризму</p> <p>Пріоритет розвитку 3.2. Підтримка розвитку інноваційного сільського господарства, ефективної енергетики та туризму</p>
<p>Стратегічна ціль II. “Підвищення рівня конкурентоспроможності регіонів”</p> <p>Оперативна ціль 4 “Сприяння впровадженню інновацій та зростанню технологічного рівня регіональної економіки, підтримка інноваційних підприємств та стартапів”</p>	<p>Стратегічна ціль 3. Створення сприятливих умов для досягнення економічного успіху громади за рахунок виробництва і переробки сільгосппродукції і активного та зеленого туризму</p> <p>Пріоритет розвитку 3.2. Підтримка розвитку інноваційного сільського господарства, ефективної енергетики та туризму</p>
<p>Стратегічна ціль I. “Формування згуртованої держави в соціальному, гуманітарному, економічному,</p>	<p>Стратегічна ціль 3. Створення сприятливих умов для досягнення економічного успіху громади за</p>

<p>екологічному, безпековому та просторовому вимірах”.</p> <p>Оперативна ціль 1 “Стимулювання центрів економічного розвитку (агломерації, міста)”</p>	<p>рахунок виробництва і переробки сільгосппродукції і активного та зеленого туризму</p> <p>Пріоритет розвитку 3.3. Забезпечення привабливих умов обслуговування потенційних інвесторів</p>
<p>Стратегічна ціль I. “Формування згуртованої держави в соціальному, гуманітарному, економічному, екологічному, безпековому та просторовому вимірах”.</p> <p>Оперативна ціль 2 “Збереження навколишнього природного середовища та стале використання природних ресурсів, посилення можливостей розвитку територій, які потребують державної підтримки»</p>	<p>Стратегічна ціль 3. Створення сприятливих умов для досягнення економічного успіху громади за рахунок виробництва і переробки сільгосппродукції і активного та зеленого туризму</p> <p>Пріоритет розвитку 3.3. Забезпечення привабливих умов обслуговування потенційних інвесторів</p>
<p>Стратегічна ціль I. “Формування згуртованої держави в соціальному, гуманітарному, економічному, екологічному, безпековому та просторовому вимірах”.</p> <p>Оперативна ціль 6 “Ефективне використання економічного потенціалу культурної спадщини для сталого розвитку громад”</p>	<p>Стратегічна ціль 3. Створення сприятливих умов для досягнення економічного успіху громади за рахунок виробництва і переробки сільгосппродукції і активного та зеленого туризму</p> <p>Пріоритет розвитку 3.3. Забезпечення привабливих умов обслуговування потенційних інвесторів</p>
<p>Стратегічна ціль II. “Підвищення рівня конкурентоспроможності регіонів”</p>	<p>Стратегічна ціль 3. Створення сприятливих умов для досягнення економічного успіху громади за</p>

<p>Оперативна ціль 1 «Розвиток людського капіталу»</p>	<p>рахунок виробництва і переробки сільгосппродукції і активного та зеленого туризму</p> <p>Пріоритет розвитку 3.3. Забезпечення привабливих умов обслуговування потенційних інвесторів</p>
<p>Стратегічна ціль II. «Підвищення рівня конкурентоспроможності регіонів»</p> <p>Оперативна ціль 3 «Підвищення інвестиційної привабливості територій, підтримка залучення інвестицій»</p>	<p>Стратегічна ціль 3. Створення сприятливих умов для досягнення економічного успіху громади за рахунок виробництва і переробки сільгосппродукції і активного та зеленого туризму</p> <p>Пріоритет розвитку 3.3. Забезпечення привабливих умов обслуговування потенційних інвесторів</p>
<p>Стратегічна ціль III. «Розбудова ефективного багаторівневого врядування»</p> <p>Оперативна ціль 3 «Побудова системи ефективного публічного інвестування на всіх рівнях врядування»</p>	<p>Стратегічна ціль 3. Створення сприятливих умов для досягнення економічного успіху громади за рахунок виробництва і переробки сільгосппродукції і активного та зеленого туризму</p> <p>Пріоритет розвитку 3.3. Забезпечення привабливих умов обслуговування потенційних інвесторів</p>
<p>Стратегічна ціль I. «Формування згуртованої держави в соціальному, гуманітарному, економічному, екологічному, безпековому та просторовому вимірах».</p>	<p>Стратегічна ціль 3. Створення сприятливих умов для досягнення економічного успіху громади за рахунок виробництва і переробки сільгосппродукції і активного та</p>

<p>Оперативна ціль 1 “Стимулювання центрів економічного розвитку (агломерації, міста)”</p>	<p>зеленого туризму Пріоритет розвитку 3.4. Промоція (реклама) громади та її ресурсів</p>
<p>Стратегічна ціль I. “Формування згуртованої держави в соціальному, гуманітарному, економічному, екологічному, безпековому та просторовому вимірах”.</p> <p>Оперативна ціль 5 “Формування єдиного освітнього, інформаційного, культурного простору в межах всієї території України”</p>	<p>Стратегічна ціль 3. Створення сприятливих умов для досягнення економічного успіху громади за рахунок виробництва і переробки сільгосппродукції і активного та зеленого туризму Пріоритет розвитку 3.4. Промоція (реклама) громади та її ресурсів</p>
<p>Стратегічна ціль II. “Підвищення рівня конкурентоспроможності регіонів”</p> <p>Оперативна ціль 1 “Розвиток людського капіталу”</p>	<p>Стратегічна ціль 4. Формування позитивного образу громади з високим рівнем активності мешканців і управління Пріоритет розвитку 4.1. Активізація та внутрішня інтеграція громади, забезпечення розвитку партисипативної демократії на місцевому рівні</p>
<p>Стратегічна ціль II. “Підвищення рівня конкурентоспроможності регіонів”</p> <p>Оперативна ціль 5 “Забезпечення рівних прав та можливостей жінок і чоловіків, запобігання та протидія</p>	<p>Стратегічна ціль 4. Формування позитивного образу громади з високим рівнем активності мешканців і управління Пріоритет розвитку 4.1. Активізація та внутрішня інтеграція</p>

<p>домашньому насильству та дискримінації”</p>	<p>громади, забезпечення розвитку партисипативної демократії на місцевому рівні</p>
<p>Стратегічна ціль III. “Розбудова ефективного багаторівневого врядування”</p> <p>Оперативна ціль 1 “Формування ефективного місцевого самоврядування та органів державної влади на новій територіальній основі” на засадах нового адміністративно-територіального устрою України</p>	<p>Стратегічна ціль 4. Формування позитивного образу громади з високим рівнем активності мешканців і управління</p> <p>Пріоритет розвитку 4.1. Активізація та внутрішня інтеграція громади, забезпечення розвитку партисипативної демократії на місцевому рівні</p>
<p>Стратегічна ціль I. “Формування згуртованої держави в соціальному, гуманітарному, економічному, екологічному, безпековому та просторовому вимірах”.</p> <p>Оперативна ціль 4 “Розвиток інфраструктури та цифрова трансформація регіонів”</p>	<p>Стратегічна ціль 4. Формування позитивного образу громади з високим рівнем активності мешканців і управління</p> <p>Пріоритет розвитку 4.2. Ефективне управління громадою та підвищення якості надання адміністративних послуг</p>
<p>Стратегічна ціль II. “Підвищення рівня конкурентоспроможності регіонів”</p> <p>Оперативна ціль 1 “Розвиток людського капіталу»</p>	<p>Стратегічна ціль 4. Формування позитивного образу громади з високим рівнем активності мешканців і управління</p> <p>Пріоритет розвитку 4.2. Ефективне управління громадою та</p>

	підвищення якості надання адміністративних послуг
<p>Стратегічна ціль III. “Розбудова ефективного багаторівневого врядування”</p> <p>Оперативна ціль 1 “Формування ефективного місцевого самоврядування та органів державної влади на новій територіальній основі” на засадах нового адміністративно-територіального устрою України</p>	<p>Стратегічна ціль 4. Формування позитивного образу громади з високим рівнем активності мешканців і управління</p> <p>Пріоритет розвитку 4.2. Ефективне управління громадою та підвищення якості надання адміністративних послуг</p>
<p>Стратегічна ціль III. “Розбудова ефективного багаторівневого врядування”</p> <p>Оперативна ціль 4 “Розбудова потенціалу суб’єктів державної регіональної політики”</p>	<p>Стратегічна ціль 4. Формування позитивного образу громади з високим рівнем активності мешканців і управління</p> <p>Пріоритет розвитку 4.2. Ефективне управління громадою та підвищення якості надання адміністративних послуг</p>
<p>Стратегічна ціль III. “Розбудова ефективного багаторівневого врядування”</p> <p>Оперативна ціль 6 “Розбудова системи інформаційно-аналітичного забезпечення та розвиток управлінських навичок для прийняття рішень, що базуються на об’єктивних даних та просторовому плануванні”</p>	<p>Стратегічна ціль 4. Формування позитивного образу громади з високим рівнем активності мешканців і управління</p> <p>Пріоритет розвитку 4.2. Ефективне управління громадою та підвищення якості надання адміністративних послуг</p>

--	--

10.2. Збіжність Плану розвитку Старосалтівської ТГ з Стратегією розвитку Харківської області на 2021-2027 роки

<p>Стратегія розвитку Харківської області на 2021- 2027 роки</p>	<p>План соціально-економічного розвитку Старосалтівської територіальної громади до 2026 року</p>
<p>Стратегічна ціль 1. Забезпечення високої якості життя населення на всьому просторі регіону</p> <p>Оперативна ціль 1.3. Забезпечення доступної і якісної освіти на всіх рівнях .</p>	<p>Стратегічна ціль 1. Створення гідних умов для особистого розвитку та соціального забезпечення мешканців громади</p> <p>Пріоритет розвитку 1.1. Підвищення якості надання послуг в сфері освіти, культури, та відпочинку</p>
<p>Стратегічна ціль 1. Забезпечення високої якості життя населення на всьому просторі регіону</p> <p>Оперативна ціль 1.3. Забезпечення гармонійного фізичного та духовного розвитку всіх верств населення і реалізація і реалізація молодіжної політики</p>	<p>Стратегічна ціль 1. Створення гідних умов для особистого розвитку та соціального забезпечення мешканців громади</p> <p>Пріоритет розвитку 1.1. Підвищення якості надання послуг в сфері освіти, культури, та відпочинку</p>
<p>Стратегічна ціль 1. Забезпечення високої якості життя населення на всьому просторі регіону</p>	<p>Стратегічна ціль 1. Створення гідних умов для особистого розвитку та соціального забезпечення</p>

<p>Оперативна ціль 1.7. Розвиток внутрішнього та в'їзного туризму</p>	<p>мешканців громади Пріоритет розвитку 1.1. Підвищення якості надання послуг в сфері освіти, культури, та відпочинку</p>
<p>Стратегічна ціль 1. Забезпечення високої якості життя населення на всьому просторі регіону</p> <p>Оперативна ціль 1.1. Організація доступної та ефективної системи надання медичних послуг і створення умов для здорового способу життя</p>	<p>Стратегічна ціль 1. Створення гідних умов для особистого розвитку та соціального забезпечення мешканців громади</p> <p>Пріоритет розвитку 1.2. Підвищення якості надання послуг в сфері соціального захисту та охорони здоров'я</p>
<p>Стратегічна ціль 1. Забезпечення високої якості життя населення на всьому просторі регіону</p> <p>Оперативна ціль 1.4. Забезпечення соціального захисту населення та гендерної рівності</p>	<p>Стратегічна ціль 1. Створення гідних умов для особистого розвитку та соціального забезпечення мешканців громади</p> <p>Пріоритет розвитку 1.2. Підвищення якості надання послуг в сфері соціального захисту та охорони здоров'я</p>
<p>Стратегічна ціль 1. Забезпечення високої якості життя населення на всьому просторі регіону</p> <p>Оперативна ціль 1.2. Забезпечення доступних і якісних комунальних послуг у містах та енергозабезпечення сільського</p>	<p>Стратегічна ціль 2. Розвиток технічної інфраструктури та забезпечення екологічної безпеки громади</p> <p>Пріоритет розвитку 2.1. Розвиток технічної інфраструктури (водопостачання і водовідведення,</p>

<p>населення</p>	<p>транспортна інфраструктура , благоустрій, вивіз та і утилізація сміття, освітлення) та охорона навколишнього середовища</p>
<p>Стратегічна ціль 2. Забезпечення чистого оточуючого середовища на всьому просторі регіону</p> <p>Оперативна ціль 2.2. Охорона та раціональне використання водних ресурсів</p>	<p>Стратегічна ціль 2. Розвиток технічної інфраструктури та забезпечення екологічної безпеки громади</p> <p>Пріоритет розвитку 2.1. Розвиток технічної інфраструктури (водопостачання і водовідведення, транспортна інфраструктура , благоустрій, вивіз та і утилізація сміття, освітлення) та охорона навколишнього середовища</p>
<p>Стратегічна ціль 2. Забезпечення чистого оточуючого середовища на всьому просторі регіону</p> <p>Оперативна ціль 2.5. Створення ефективної системи поводження з промисловими і твердими побутовими відходами</p>	<p>Стратегічна ціль 2. Розвиток технічної інфраструктури та забезпечення екологічної безпеки громади</p> <p>Пріоритет розвитку 2.1. Розвиток технічної інфраструктури (водопостачання і водовідведення, транспортна інфраструктура , благоустрій, вивіз та і утилізація сміття, освітлення) та охорона навколишнього середовища</p>
<p>Стратегічна ціль 4. Забезпечення інвестиційно-привабливого клімату в регіоні і створення інноваційної та</p>	<p>Стратегічна ціль 2. Розвиток технічної інфраструктури та забезпечення екологічної безпеки</p>

<p>інвестиційної інфраструктури</p> <p>Оперативна ціль 4.3. Розвиток транспортної інфраструктури та сполучення</p>	<p>громади</p> <p>Пріоритет розвитку 2.1. Розвиток технічної інфраструктури (водопостачання і водовідведення, транспортна інфраструктура, благоустрій, вивіз та і утилізація сміття, освітлення) та охорона навколишнього середовища</p>
<p>Стратегічна ціль 1. Забезпечення високої якості життя населення на всьому просторі регіону</p> <p>Оперативна ціль 1.3. Забезпечення доступної і якісної освіти на всіх рівнях .</p>	<p>Стратегічна ціль 2. Розвиток технічної інфраструктури та забезпечення екологічної безпеки громади</p> <p>Пріоритет розвитку 2.2. Розвиток суспільної інфраструктури (об'єкти освіти та культури, спорту і відпочинку, охорони здоров'я, соціальної сфери)</p>
<p>Стратегічна ціль 1. Забезпечення високої якості життя населення на всьому просторі регіону</p> <p>Оперативна ціль 1.1. Організація доступної та ефективної системи надання медичних послуг і створення умов для здорового способу життя</p>	<p>Стратегічна ціль 2. Розвиток технічної інфраструктури та забезпечення екологічної безпеки громади</p> <p>Пріоритет розвитку 2.2. Розвиток суспільної інфраструктури (об'єкти освіти та культури, спорту і відпочинку, охорони здоров'я, соціальної сфери)</p>
<p>Стратегічна ціль 1. Забезпечення високої якості життя населення на всьому просторі регіону</p>	<p>Стратегічна ціль 2. Розвиток технічної інфраструктури та забезпечення екологічної безпеки</p>

<p>Оперативна ціль 1.4. Забезпечення соціального захисту населення та гендерної рівності</p>	<p>громади Пріоритет розвитку 2.2. Розвиток суспільної інфраструктури (об'єкти освіти та культури, спорту і відпочинку, охорони здоров'я, соціальної сфери)</p>
<p>Стратегічна ціль 2. Забезпечення чистого оточуючого середовища на всьому просторі регіону</p> <p>Оперативна ціль 2.1. Поліпшення атмосферного повітря та запобігання змінам клімату</p>	<p>Стратегічна ціль 2. Розвиток технічної інфраструктури та забезпечення екологічної безпеки громади</p> <p>Пріоритет розвитку 2.2. Розвиток суспільної інфраструктури (об'єкти освіти та культури, спорту і відпочинку, охорони здоров'я, соціальної сфери)</p>
<p>Стратегічна ціль 1. Забезпечення високої якості життя населення на всьому просторі регіону</p> <p>Оперативна ціль 1.6. Забезпечення правопорядку та публічної безпеки</p>	<p>Стратегічна ціль 2. Розвиток технічної інфраструктури та забезпечення екологічної безпеки громади</p> <p>Пріоритет розвитку 2.3. Підвищення рівня громадської і пожежної безпеки та правопорядку</p>
<p>Стратегічна ціль 3. Побудова конкурентоспроможної та старт-спеціалізованої просторової економіки з високою доданою вартістю</p> <p>Оперативна ціль 3.2. Розвиток сільських територій і територіальних громад шляхом створення робочих</p>	<p>Стратегічна ціль 3. Створення сприятливих умов для досягнення економічного успіху громади за рахунок виробництва і переробки сільгосппродукції і активного та зеленого туризму</p> <p>Пріоритет розвитку 3.1. Створення</p>

<p>місць з високою доданою вартістю на базі фермерських і селянських господарств їх кооперації</p>	<p>сприятливих умов розвитку малого та середнього бізнесу</p>
<p>Стратегічна ціль 3. Побудова конкурентноспроможної та старт-спеціалізованої просторової економіки з високою доданою вартістю</p> <p>Оперативна ціль 3.3. Підтримка розвитку малого і середнього бізнесу</p>	<p>Стратегічна ціль 3. Створення сприятливих умов для досягнення економічного успіху громади за рахунок виробництва і переробки сільгосппродукції і активного та зеленого туризму</p> <p>Пріоритет розвитку 3.1. Створення сприятливих умов розвитку малого та середнього бізнесу</p>
<p>Стратегічна ціль 3. Побудова конкурентноспроможної та старт-спеціалізованої просторової економіки з високою доданою вартістю</p> <p>Оперативна ціль 3.2. Розвиток сільських територій і територіальних громад шляхом створення робочих місць з високою доданою вартістю на базі фермерських і селянських господарств їх кооперації</p>	<p>Стратегічна ціль 3. Створення сприятливих умов для досягнення економічного успіху громади за рахунок виробництва і переробки сільгосппродукції і активного та зеленого туризму</p> <p>Пріоритет розвитку 3.2. Підтримка розвитку інноваційного сільського господарства, ефективної енергетики та туризму</p>
<p>Стратегічна ціль 3. Побудова конкурентноспроможної та старт-спеціалізованої просторової економіки з високою доданою вартістю</p> <p>Оперативна ціль 3.5. Енергозабезпечення і створення</p>	<p>Стратегічна ціль 3. Створення сприятливих умов для досягнення економічного успіху громади за рахунок виробництва і переробки сільгосппродукції і активного та зеленого туризму</p> <p>Пріоритет розвитку 3.2. Підтримка</p>

<p>ефективної системи енергозбереження в регіоні на інноваційній основі</p>	<p>розвитку інноваційного сільського господарства, ефективної енергетики та туризму</p>
<p>Стратегічна ціль 1. Забезпечення високої якості життя населення на всьому просторі регіону</p> <p>Оперативна ціль 1.7. Розвиток внутрішнього та в'їзного туризму</p>	<p>Стратегічна ціль 3. Створення сприятливих умов для досягнення економічного успіху громади за рахунок виробництва і переробки сільгосппродукції і активного та зеленого туризму</p> <p>Пріоритет розвитку 3.2. Підтримка розвитку інноваційного сільського господарства, ефективної енергетики та туризму</p>
<p>Стратегічна ціль 4. Забезпечення інвестиційно-привабливого клімату в регіоні і створення інноваційної та інвестиційної інфраструктури</p> <p>Оперативна ціль 4.1. Організація системи залучення та супроводження міжнародних і вітчизняних інвестицій</p>	<p>Стратегічна ціль 3. Створення сприятливих умов для досягнення економічного успіху громади за рахунок виробництва і переробки сільгосппродукції і активного та зеленого туризму</p> <p>Пріоритет розвитку 3.3. Забезпечення привабливих умов обслуговування потенційних інвесторів</p>
<p>Стратегічна ціль 5 . Забезпечення європейського рівня управління та сомоврядування в регіоні</p> <p>Оперативна ціль 5.5. Модернізація інформаційно-комунікативного регіонального простору.</p>	<p>Стратегічна ціль 3. Створення сприятливих умов для досягнення економічного успіху громади за рахунок виробництва і переробки сільгосппродукції і активного та зеленого туризму</p>

	Пріоритет розвитку 3.4. Промоція (реклама) громади та її ресурсів
<p>Стратегічна ціль 5 . Забезпечення європейського рівня управління та самоврядування в регіоні</p> <p>Оперативна ціль 5.2. Впровадження системи електронного урядування в роботу регіональних і місцевих органів влади.</p>	<p>Стратегічна ціль 4. Формування позитивного образу громади з високим рівнем активності мешканців і управління</p> <p>Пріоритет розвитку 4.1. Активізація та внутрішня інтеграція громади, забезпечення розвитку партисипативної демократії на місцевому рівні</p>
<p>Стратегічна ціль 5 . Забезпечення європейського рівня управління та самоврядування в регіоні</p> <p>Оперативна ціль 5.3. Підтримка розвитку інституцій громадянського суспільства .</p>	<p>Стратегічна ціль 4. Формування позитивного образу громади з високим рівнем активності мешканців і управління</p> <p>Пріоритет розвитку 4.1. Активізація та внутрішня інтеграція громади, забезпечення розвитку партисипативної демократії на місцевому рівні</p>
<p>Стратегічна ціль 5 . Забезпечення європейського рівня управління та самоврядування в регіоні</p> <p>Оперативна ціль 5.1. Проведення ефективної адміністративно-територіальної реформи зі створенням фінансово самодостатніх територіальних громад.</p>	<p>Стратегічна ціль 4. Формування позитивного образу громади з високим рівнем активності мешканців і управління</p> <p>Пріоритет розвитку 4.2. Ефективне управління громадою та підвищення якості надання адміністративних послуг</p>

<p>Стратегічна ціль 5 . Забезпечення європейського рівня управління та самоврядування в регіоні</p> <p>Оперативна ціль 5.4. Підтримка розвитку інституцій громадянського суспільства</p>	<p>Стратегічна ціль 4.</p> <p>Формування позитивного образу громади з високим рівнем активності мешканців і управління</p> <p>Пріоритет розвитку 4.2.</p> <p>Ефективне управління громадою та підвищення якості надання адміністративних послуг</p>
--	---

10.3. Збіжність Плану розвитку Старосалтівської ТГ з Стратегією сталого розвитку Старосалтівської ТГ на 2018-2026 роки

<p>Стратегією сталого розвитку Старосалтівської ТГ на 2018-2026 роки</p>	<p>План соціально-економічного розвитку Старосалтівської територіальної громади до 2026 року</p>
<p>Стратегічна ціль № 1.</p> <p>Створення гідних умов для особистого розвитку та соціального забезпечення мешканців громади</p> <p>Операційна ціль № 1.1.</p> <p>Підвищення якості надання послуг в сфері освіти , культури, та відпочинку</p>	<p>Стратегічна ціль 1. Створення гідних умов для особистого розвитку та соціального забезпечення мешканців громади</p> <p>Пріоритет розвитку 1.1. Підвищення якості надання послуг в сфері освіти, культури, та відпочинку</p>
<p>Стратегічна ціль № 1.</p> <p>Створення гідних умов для особистого розвитку та соціального забезпечення мешканців громади</p>	<p>Стратегічна ціль 1. Створення гідних умов для особистого розвитку та соціального забезпечення мешканців громади</p> <p>Пріоритет розвитку 1.2. Підвищення</p>

<p>Операційна ціль № 1.2. Підвищення якості надання послуг в сфері соціального захисту та охорони здоров'я</p>	<p>якості надання послуг в сфері соціального захисту та охорони здоров'я</p>
<p>Стратегічна ціль № 2. Розвиток технічної інфраструктури та забезпечення екологічної безпеки громади</p> <p>Операційна ціль № 2.1. Розвиток технічної інфраструктури (водопостачання і водовідведення, транспортна інфраструктура, благоустрій, вивіз та утилізація сміття, освітлення) та охорона навколишнього середовища</p>	<p>Стратегічна ціль 2. Розвиток технічної інфраструктури та забезпечення екологічної безпеки громади</p> <p>Пріоритет розвитку 2.1. Розвиток технічної інфраструктури (водопостачання і водовідведення, транспортна інфраструктура, благоустрій, вивіз та і утилізація сміття, освітлення) та охорона навколишнього середовища</p>
<p>Стратегічна ціль № 2. Розвиток технічної інфраструктури та забезпечення екологічної безпеки громади</p> <p>Операційна ціль № 2.2. Розвиток суспільної інфраструктури (об'єкти освіти та культури, спорту і відпочинку, охорони здоров'я, соціальної сфери)</p>	<p>Стратегічна ціль 2. Розвиток технічної інфраструктури та забезпечення екологічної безпеки громади</p> <p>Пріоритет розвитку 2.2. Розвиток суспільної інфраструктури (об'єкти освіти та культури, спорту і відпочинку, охорони здоров'я, соціальної сфери)</p>
<p>Стратегічна ціль № 2. Розвиток технічної інфраструктури та забезпечення екологічної безпеки громади</p>	<p>Стратегічна ціль 2. Розвиток технічної інфраструктури та забезпечення екологічної безпеки громади</p> <p>Пріоритет розвитку 2.3. Підвищення</p>

<p>Операційна ціль № 2.3. Підвищення рівня громадської і пожежної безпеки та правопорядку</p>	<p>рівня громадської і пожежної безпеки та правопорядку</p>
<p>Стратегічна ціль № 3. Створення сприятливих умов для досягнення економічного успіху громади за рахунок виробництва і переробки сільгосппродукції і активного та зеленого туризму</p> <p>Операційна ціль № 3.1. Створення сприятливих умов розвитку малого та середнього бізнесу</p>	<p>Стратегічна ціль 3. Створення сприятливих умов для досягнення економічного успіху громади за рахунок виробництва і переробки сільгосппродукції і активного та зеленого туризму</p> <p>Пріоритет розвитку 3.1. Створення сприятливих умов розвитку малого та середнього бізнесу</p>
<p>Стратегічна ціль № 3. Створення сприятливих умов для досягнення економічного успіху громади за рахунок виробництва і переробки сільгосппродукції і активного та зеленого туризму</p> <p>Операційна ціль № 3.2. Підтримка розвитку інноваційного сільського господарства, ефективної енергетики та туризму</p>	<p>Стратегічна ціль 3. Створення сприятливих умов для досягнення економічного успіху громади за рахунок виробництва і переробки сільгосппродукції і активного та зеленого туризму</p> <p>Пріоритет розвитку 3.2. Підтримка розвитку інноваційного сільського господарства, ефективної енергетики та туризму</p>
<p>Стратегічна ціль № 3. Створення сприятливих умов для досягнення економічного успіху громади за рахунок виробництва і переробки сільгосппродукції і активного та зеленого туризму</p>	<p>Стратегічна ціль 3. Створення сприятливих умов для досягнення економічного успіху громади за рахунок виробництва і переробки сільгосппродукції і активного та зеленого туризму</p>

<p>Операційна ціль № 3.3. Забезпечення привабливих умов обслуговування потенційних інвесторів</p>	<p>Пріоритет розвитку 3.3. Забезпечення привабливих умов обслуговування потенційних інвесторів</p>
<p>Стратегічна ціль № 3. Створення сприятливих умов для досягнення економічного успіху громади за рахунок виробництва і переробки сільгосппродукції і активного та зеленого туризму</p> <p>Операційна ціль № 3.4. Промоція (реклама) громади та її ресурсів</p>	<p>Стратегічна ціль 3. Створення сприятливих умов для досягнення економічного успіху громади за рахунок виробництва і переробки сільгосппродукції і активного та зеленого туризму</p> <p>Пріоритет розвитку 3.4. Промоція (реклама) громади та її ресурсів</p>
<p>Стратегічна ціль № 4. Формування позитивного образу громади з високим рівнем активності мешканців і управління</p> <p>Операційна ціль № 4.1. Активізація та внутрішня інтеграція громади, забезпечення розвитку Партисипативної демократії на місцевому рівні</p>	<p>Стратегічна ціль 4. Формування позитивного образу громади з високим рівнем активності мешканців і управління</p> <p>Пріоритет розвитку 4.1. Активізація та внутрішня інтеграція громади, забезпечення розвитку партисипативної демократії на місцевому рівні</p>
<p>Стратегічна ціль № 4. Формування позитивного образу громади з високим рівнем активності мешканців і управління</p> <p>Операційна ціль № 4.2. Ефективне управління громадою та</p>	<p>Стратегічна ціль 4. Формування позитивного образу громади з високим рівнем активності мешканців і управління</p> <p>Пріоритет розвитку 4.2. Ефективне управління громадою та</p>

підвищення	якості	надання	підвищення	якості	надання
адміністративних послуг			адміністративних послуг		

XI. ІНФОРМУВАННЯ ГРОМАДСЬКОСТІ

Головною метою підготовки і впровадження Плану заходів є визначене баченням забезпечення мешканцям громади якомога комфортних умов життя, праці та відпочинку. Реалізація Переліку завдань та заходів Плану повинна слугувати місцевій громадськості і відповідно до цього громадськість повинна повідомляти про ключові заходи та завдання Плану розвитку, оскільки ухвалений радою ТГ документ є не тільки „путівником” для діяльності органу місцевого самоврядування, а й виконувати також інформаційні функції для мешканців – вони повинні довідатись з неї, які заходи будуть в перспективі наступних років реалізовуватись владою.

Окрім публікації повної версії Плану розвитку на офіційній інтернет-сторінці громади в окремій вкладці, що присвячена рішенням ради ТГ, найважливіші тези Плану будуть презентовані на головній сторінці інтернет-сайту громади і в місцевих засобах масової інформації.

Важливим є також системне інформування місцевої громадськості про прогрес у впровадженні Плану розвитку, передусім через публікацію щорічних, зведених звітів.